

**ANALISIS KINERJA KEUANGAN PADA KOPERASI
TENAGA KERJA BONGKAR MUAT JASA KARYA
PELABUHAN PONTIANAK**

SKRIPSI

OLEH :

GITA FITRIANI

NIM. 181310131



**PROGRAM STUDI MANAJEMEN
FAKULTAS EKONOMI DAN BISNIS
UNIVERSITAS MUHAMMADIYAH PONTIANAK**

2023

KATA PENGANTAR

Bismillahirrahmanirrahim

Alhamdulillah puji syukur penulis panjatkan kehadirat Allah SWT yang telah melimpahkan berkah, rahmat dan hidayah-Nya, sehingga dengan izin-Nya penulis dapat menyelesaikan skripsi yang berjudul “**Analisis Kinerja Keuangan Pada Koperasi Tenaga Kerja Bongkar Muat Jasa Karya Pelabuhan Pontianak**”. Tidak lupa shalawat serta salam dihanturkan kepada junjungan nabi Muhammad SAW yang menjadi panutan umat manusia dalam menempuh dan meraih kebahagiaan dunia akhirat. Penulisan skripsi ini disusun sebagai salah satu syarat yang harus dikerjakan untuk memperoleh gelar Sarjana Ekonomi (SE) pada Program studi Manajemen Fakultas Ekonomi dan Bisnis Universitas Muhammadiyah Pontianak.

Selama penelitian dalam penyusunan skripsi ini, penulis mendapatkan bantuan, bimbingan serta motivasi dari berbagai pihak, sehingga pada kesempatan ini penulis ingin mengucapkan terima kasih yang sebesar-besarnya kepada:

1. Bapak Dr. Doddy Irawan, S.T,M.Eng selaku Rektor Universitas Muhammadiyah Pontianak.
2. Bapak Dedi Hariyanto, S.E, M.M selaku Dekan Fakultas Ekonomi dan Bisnis Universitas Muhammadiyah Pontianak sekaligus Dosen Pembimbing Utama yang penuh dedikasi memberikan bimbingan serta bantuan untuk menyelesaikan skripsi ini.

3. Ibu Heni Safitri, S.E, M.M selaku Dosen Pembimbing Kedua yang penuh dedikasi memberikan bimbingan serta membantu untuk menyelesaikan skripsi ini.
4. Ibu Sumiyati, S.E, M.M selaku Dosen Pembimbing Akademik yang telah mendampingi penulis selama menjalankan proses perkuliahan.
5. Bapak Mustamar, S.E, M.M dan jajaran staf Koperasi Tenaga Kerja Bongkar Muat Jasa Karya Pelabuhan Pontianak yang telah membantu penulis menyelesaikan skripsi ini.
6. Seluruh Dosen dan Civitas Akademik Fakultas Ekonomi dan Bisnis Universitas Muhammadiyah Pontianak yang telah memberikan ilmu yang bermanfaat kepada penulis.
7. Ibu tercinta Purwanti dan Ayah tercinta Anang Gunawan yang telah memberikan kasih sayang teramat dalam, semangat, nasehat, doa terbaiknya, motivasi, dan bantuan moril serta materil kepada penulis.
8. Saudara tercinta Sri Hartati dan Tegar Dava Pratama yang menjadi penyemangat, dan selalu mendoakan. Serta semua anggota keluarga besar yang selalu mendukung.
9. Sahabat-sahabat tercinta Astri Wulandari, S.E, Devi Kusumaningrum, S.E, Ela Novita, Herlinda Tri Rahayu Pebriani, S.Tr.T, Indah Nur Islamiah, Nella Alprilla Borneo, S.E, Niki Ana, Widiya Sekar Sari, Windawati, S.E, yang setia dan telah memberikan semangat, motivasi, doa, dan bantuan dalam menyelesaikan skripsi ini.

10. Teman-teman Mahasiswa Prodi Manajemen angkatan 2018 khususnya kelas 06 atas dukungan dan semangatnya.

11. Semua pihak yang tidak dapat disebutkan satu persatu yang telah membantu dalam penyusunan skripsi ini.

Penulis menyadari bahwa skripsi ini tidak luput dari berbagai kekurangan. Untuk itu penulis mengharapkan saran dan kritik yang bersifat membangun sangat diharapkan guna kesempurnaan di masa yang akan datang. Akhir kata, penulis berharap semoga skripsi ini bermanfaat bagi penulis sendiri maupun bagi pembacanya.

Pontianak, 20 Juni 2022

Penulis

Gita Fitiani
181310131

ABSTRAK

Penelitian ini bertujuan untuk mengetahui bagaimana kinerja keuangan pada Koperasi Tenaga Kerja Bongkar Muat Jasa Karya Pelabuhan Pontianak yang dilihat dari analisis rasio keuangan. Jenis penelitian ini adalah deskriptif kuantitatif. Subjek penelitian ini adalah bagian keuangan Koperasi Tenaga Kerja Bongkar Muat Jasa Karya Pelabuhan Pontianak tahun 2018-2021. Data yang dikumpulkan adalah data sekunder yaitu laporan keuangan koperasi yang terdiri dari laporan neraca dan laporan laba rugi.

Hasil dari penelitian ini menunjukkan bahwa rata-rata kinerja keuangan pada Koperasi Tenaga Kerja Bongkar Muat Jasa Karya Pelabuhan Pontianak dalam empat tahun yaitu dari tahun 2018-2021 adalah: *Current Ratio* masuk kedalam kriteria tidak baik, *Quick Ratio* masuk kedalam kriteria tidak baik, *Debt to Asset Ratio* masuk kedalam kriteria sangat baik, *Debt to Equity Ratio* masuk kedalam kriteria sangat baik, *Return on Investment* masuk kedalam kriteria tidak baik, *Return on Equity* masuk kedalam kriteria tidak baik, *Net Profit Margin* masuk kedalam kriteria kurang baik, *Total Assets Turn Over* masuk kedalam kriteria tidak baik, dan *Fixed Assets Turn Over* masuk kedalam kriteria sangat baik.

Kata kunci: Kinerja keuangan koperasi, rasio keuangan

Daftar isi

Kata Pengantar.....	i	
Abstrak	iv	
Daftar Isi.....	v	
Daftar Tabel.....	vii	
Daftar Gambar	viii	
Daftar Lampiran.....	ix	
BAB I	PENDAHULUAN.....	1
	A. Latar Belakang	1
	B. Permasalahan	7
	C. Pembatasan Masalah	7
	D. Tujuan Penelitian	7
	E. Manfaat Penelitian.....	8
	F. Kerangka Pemikiran	8
	G. Metode Penelitian.....	12
BAB II	LANDASAN TEORI.....	17
	A. Koperasi.....	17
	B. Kinerja Keuangan.....	19
	C. Analisis Rasio Keuangan.....	20
	D. Rasio Keuangan	21
BAB III	GAMBARAN UMUM OBJEK PENELITIAN.....	27
	A. Gambaran Umum Koperasi Tenaga Kerja Bongkar Muat Jasa Karya Pelabuhan Pontianak.....	27
	B. Visi dan Misi.....	28
	C. Struktur Organisasi.....	28
	D. Tugas Dan Tanggung Jawab.....	30

	E. Aspek Usaha	33
	F. Fasilitas Dan Kesejahteraan Sumber Daya Manusia.....	33
	G. Aspek Keuangan	35
BAB IV	ANALISIS DAN PEMBAHASAN	37
	A. Analisis Rasio Likuiditas.....	37
	B. Analisis Rasio <i>Leverage</i>	40
	C. Analisis Rasio Profitabilitas.....	43
	D. Analisis Rasio Aktivitas	47
	E. Rekapitulasi Nilai Rata-rata Rasio	50
BAB V	PENUTUP.....	53
	A. Kesimpulan	53
	B. Saran.....	54
Daftar Pustaka		56

Daftar Tabel

Tabel 1.1 Ringkasan Neraca Tahun 2018-2021	3
Tabel 1.2 Data Laba Rugi Tahun 2018-2021	5
Tabel 1.3 Standar Pengukuran Rasio Likuiditas, Rasio <i>Leverage</i> , Rasio Profitabilitas, dan Rasio Aktivitas	15
Tabel 4.1 Perhitungan <i>Current Ratio</i>	38
Tabel 4.2 Perhitungan <i>Cash Ratio</i>	39
Tabel 4.3 Perhitungan <i>Debt to Asset Ratio</i>	41
Tabel 4.4 Perhitungan <i>Debt to Equity Ratio</i>	42
Tabel 4.5 Perhitungan <i>Return on Investment</i>	44
Tabel 4.6 Perhitungan <i>Return on Equity</i>	45
Tabel 4.7 Perhitungan <i>Net Profit Margin</i>	47
Tabel 4.8 Perhitungan <i>Total Asset Turn Over</i>	48
Tabel 4.9 Perhitungan <i>Fixed Asset Turn Over</i>	50
Tabel 4.10 Rekapitulasi Nilai Rata-rata Rasio	51

Daftar Gambar

Gambar 1.1 Kerangka Pemikiran	11
Gambar 3.1 Struktur Organisasi Koperasi Tenaga Kerja Bongkar Muat Jasa Karya Pelabuhan Pontianak	29

Daftar Lampiran

Lampiran 1. Laporan Neraca Tahun 2019	57
Lampiran 2. Laporan Neraca Tahun 2020	59
Lampiran 3. Laporan Neraca Tahun 2021	61
Lampiran 4. Laporan Laba Rugi Tahun 2019	63
Lampiran 5. Laporan Laba Rugi Tahun 2020	64
Lampiran 6. Laporan Laba Rugi Tahun 2021	65
Lampiran 7. Perhitungan <i>Current Ratio</i>	66
Lampiran 8. Perhitungan <i>Cash Ratio</i>	66
Lampiran 9. Perhitungan <i>Debt to Asset Ratio</i>	66
Lampiran 10. Perhitungan <i>Debt to Equity Ratio</i>	67
Lampiran 11. Perhitungan <i>Return on Investment</i>	67
Lampiran 12. Perhitungan <i>Return on Equity</i>	67
Lampiran 13. Perhitungan <i>Net Profit Margin</i>	67
Lampiran 14. Perhitungan <i>Total Asset Turn Over</i>	68
Lampiran 15. Perhitungan <i>Fixed Asset Turn Over</i>	68
Lampiran 16. Rakapitulasi Nilai Rata-rata Rasio	68

BAB I

PENDAHULUAN

A. Latar Belakang

Struktur dalam perekonomian Indonesia membagi kegiatan ekonomi menjadi tiga kelompok badan usaha, yaitu Badan Usaha Milik Negara (BUMN), Badan Usaha Milik Swasta (BUMS) dan Koperasi. Dari ketiga kegiatan ekonomi Indonesia tersebut diharapkan dapat saling mendukung dalam menciptakan kesejahteraan ekonomi nasional. Koperasi adalah salah satu roda perekonomian yang ada di Indonesia dengan berdasarkan asas kekeluargaan dengan tujuan utama untuk meningkatkan kesejahteraan anggota pada khususnya dan masyarakat pada umumnya, serta ikut membangun perekonomian nasional dalam rangka mewujudkan masyarakat yang maju, adil dan makmur dari segi ekonomi, baik bagi anggota maupun masyarakat sekitarnya.

Menurut Undang-Undang No. 25 Tahun 1992 pasal 1, koperasi adalah badan usaha yang beranggotakan orang-seorang atau badan hukum koperasi dengan melandaskan kegiatannya berdasarkan prinsip koperasi sekaligus sebagai gerakan ekonomi rakyat yang berdasar atas asas kekeluargaan. Keberhasilan koperasi adalah kemampuan dalam perencanaan, pengorganisasian, pengawasan, dan pengendalian sampai yang berkaitan dengan evaluasi bisnis serta laporan keuangan yang merupakan faktor penting dalam rangka pengoperasian koperasi. Laporan keuangan yang disusun secara baik dapat memberikan gambaran yang nyata mengenai kinerja yang telah

dicapai oleh koperasi selama kurun waktu tertentu, keadaan inilah yang digunakan untuk menilai kinerja keuangan.

Koperasi Tenaga Kerja Bongkar Muat (TKBM) Jasa Karya Pelabuhan Pontianak beralamat di Jalan Pak Kasih No.9 Pontianak Kalimantan Barat dan bergerak dibidang jasa bongkar muat barang di Pelabuhan Pontianak. Koperasi TKBM Jasa Karya Pelabuhan Pontianak berdiri pada 25 November 1989, telah memiliki Anggaran Dasar dan Anggaran Rumah Tangga yang disahkan sebagai Badan Hukum oleh Kantor Koperasi dan telah melakukan perubahan Anggaran Dasar pada Tanggal 29 Agustus 1995 dengan nomor 84/BH/X. Adapun barang-barang yang diangkut oleh buruh bongkar muat adalah barang pertanian, sembako, dan bahan bangunan. Anggota Koperasi TKBM Jasa Karya Pelabuhan Pontianak tercatat sebanyak 35 kelompok kerja dengan jumlah 564 orang anggota. Simpanan pokok pada Koperasi TKBM Jasa Karya Pelabuhan Pontianak adalah Rp 100.000/anggota dan simpanan wajib sebesar Rp 5.000/anggota.

Koperasi TKBM Jasa Karya Pelabuhan Pontianak mengukur kinerja keuangan menggunakan laporan keuangan. Dalam laporan keuangan Koperasi TKBM Jasa Karya Pelabuhan Pontianak tercatat semua transaksi yang telah terjadi pada koperasi selama satu periode, sehingga dapat diketahui manfaat yang diperoleh sebagai anggota koperasi selama satu periode dengan Laba Rugi yang diperoleh, kewajiban, dan laba bersihnya.

Menurut Hery (2016:3) : “Laporan keuangan pada dasarnya adalah hasil dari proses akuntansi yang dapat digunakan sebagai alat untuk

mengkomunikasikan data keuangan atau aktivitas perusahaan kepada pihak-pihak yang berkepentingan”. Adapun pengertian kinerja keuangan menurut Irma (2013:72) : “Kinerja keuangan adalah gambaran setiap hasil ekonomi yang mampu diraih oleh perusahaan pada periode tertentu pada aktivitas-aktivitas perusahaan untuk menghasilkan keuangan secara efektif dan efisien, yang dapat diukur perkembangannya dengan mengadakan analisis terhadap data-data keuangan yang tercermin dalam laporan keuangan”.

Neraca merupakan suatu jenis laporan keuangan yang menunjukkan jumlah aset, utang, dan ekuitas yang dimiliki oleh suatu perusahaan. Adapun ringkasan neraca Koperasi TKBM Jasa Karya Pelabuhan Pontianak dari Tahun 2018 sampai 2021 adalah sebagai berikut:

Tabel 1.1
Koperasi Tenaga Kerja Bongkar Muat Jasa Karya Pelabuhan
Pontianak
Ringkasan Neraca
Tahun 2018-2021
(Dalam Rupiah)

Jenis Data	Tahun 2018	Tahun 2019	Tahun 2020	Tahun 2021
Aset Lancar	5.104.747.728	4.397.263.161	3.886.675.778	3.378.623.108
Aset Tetap	51.750.632	38.170.198	22.106.301	9.583.788
Total Aset	5.165.038.360	4.443.973.359	3.917.322.079	3.396.764.896
Kewajiban Lancar	98.045.591	100.683.027	63.248.656	69.224.967
Ekuitas	5.066.992.769	4.343.290.332	3.854.073.424	3.327.521.929
Total Kewajiban Dan Ekuitas	5.165.038.360	4.443.973.359	3.917.322.079	3.396.746.896

Sumber : Koperasi Tenaga Kerja Bongkar Muat Jasa Karya Pelabuhan Pontianak, 2021.

Berdasarkan Tabel 1.1 dapat dilihat bahwa total aset Koperasi TKBM Jasa Karya Pelabuhan Pontianak Tahun 2019 dari Tahun 2018 mengalami penurunan sebesar Rp 721.065.001 atau 13,96%, pada Tahun 2020 mengalami penurunan sebesar Rp 526.651.280 atau 11,85%, dan pada Tahun 2021 mengalami penurunan sebesar Rp 520.556.183 atau 13,28%. Kewajiban lancar Tahun 2019 dari Tahun 2018 mengalami kenaikan sebesar Rp 2.637.436 atau 2,69%, pada Tahun 2020 mengalami penurunan sebesar Rp 37.434.371 atau 37,18, dan pada Tahun 2021 mengalami kenaikan sebesar Rp 5.976.311 atau 9,44%. Ekuitas Tahun 2019 dari Tahun 2018 mengalami penurunan sebesar Rp 723.702.437 atau 14,28%, pada tahun 2020 mengalami penurunan sebesar Rp 489.216.908 atau 11,26% dan pada Tahun 2021 mengalami penurunan sebesar Rp 526.551.495 atau 13,66%.

Laporan laba rugi merupakan laporan yang dibuat untuk melihat data pendapatan serta beban-beban yang ditanggung oleh suatu perusahaan. Adapun data laba rugi Koperasi TKBM Jasa Karya Pelabuhan Pontianak dari Tahun 2018 sampai 2021 sebagai berikut:

Tabel 1.2
Koperasi Tenaga Kerja Bongkar Muat Jasa Karya Pelabuhan
Pontianak
Data Laba Rugi
Tahun 2018-2021
(Dalam Rupiah)

Jenis Data	Tahun 2018	Tahun 2019	Tahun 2020	Tahun 2021
Jumlah Pendapatan	691.930.045	762.642.504	575.829.254	695.936.676
Jumlah Beban Usaha	711.707.712	777.680.755	593.497.644	693.759.636
Jumlah Pendapatan Dan Beban Lain-lain	48.508.955	42.237.395	35.738.737	25.247.591
Laba Sebelum Pajak Final	28.731.287	27.199.144	18.070.347	27.424.631
Pajak PPh Final	5.233.442	3.813.213	2.879.146	3.479.683
Laba Rugi	23.497.845	23.385.931	15.191.200	23.944.948

Sumber : Koperasi Tenaga Kerja Bongkar Muat Jasa Karya Pelabuhan Pontianak, 2021

Berdasarkan Tabel 1.2 dapat dilihat bahwa jumlah pendapatan Koperasi TKBM Jasa Karya Pelabuhan Pontianak Tahun 2019 dari Tahun 2018 mengalami kenaikan sebesar Rp 70.712.459 atau 10,21%, pada Tahun 2020 mengalami penurunan sebesar Rp 186.831.250 atau 24,49%, dan pada Tahun 2021 mengalami kenaikan sebesar Rp 120.107.422 atau 20,85%. Jumlah beban usaha Tahun 2019 dari Tahun 2018 mengalami kenaikan sebesar Rp 65.973.943 atau 9,26%, pada Tahun 2020 mengalami penurunan sebesar Rp 184.183.111 atau 23,63%, dan pada Tahun 2021 mengalami kenaikan sebesar Rp 100.261.992 atau 16,89%. Laba rugi Tahun 2019 dari Tahun 2018 mengalami penurunan sebesar Rp 111.914 atau 0,47%, pada Tahun 2020

mengalami penurunan sebesar Rp 8.194.731 atau 35,04%, dan pada Tahun 2021 mengalami kenaikan sebesar Rp 8.753.748 atau 57,62%.

Berdasarkan laporan laba rugi terlihat bahwa nilai laba yang diperoleh pada Tahun 2018, 2019, dan 2021 menunjukkan nilai yang konsisten sedangkan pada Tahun 2020 mengalami penurunan. Maka dari itu penulis tertarik melakukan penelitian ini untuk mengetahui apakah nilai laba yang diperoleh tersebut sesuai dengan analisis rasio keuangan untuk mengukur kinerja keuangan pada Koperasi TKBM Jasa Karya Pelabuhan Pontianak. Agar memperoleh gambaran mengenai kinerja keuangan yang telah dicapai oleh koperasi maka laporan keuangan perlu dianalisis lebih lanjut. Analisis yang digunakan yaitu analisis rasio Likuiditas untuk melihat kemampuan koperasi dalam melunasi kewajiban jangka pendeknya, analisis rasio *Leverage* yaitu untuk melihat kemampuan koperasi memenuhi kewajiban jangka panjangnya, analisis rasio Profitabilitas untuk melihat laba bersih yang didapatkan oleh koperasi, dan analisis rasio Aktivitas untuk mengukur efektivitas koperasi dalam menggunakan aktiva yang dimilikinya. Analisis kinerja keuangan ini dilakukan guna membantu pihak koperasi dalam menentukan kebijakan keuangan koperasi.

Berdasarkan latar belakang masalah yang telah dijelaskan diatas membuat peneliti tertarik untuk melakukan penelitian dengan judul "**Analisis Kinerja Keuangan Pada Koperasi Tenaga Kerja Bongkar Muat Jasa Karya Pelabuhan Pontianak**".

B. Permasalahan

Berdasarkan uraian pada latar belakang, maka yang menjadi permasalahan dalam penelitian ini adalah: Bagaimana Kinerja Keuangan pada Koperasi TKBM Jasa Karya Pelabuhan Pontianak Tahun 2018-2021?

C. Pembatasan Masalah

Sehubungan dengan permasalahan yang dikemukakan, maka pembatasan masalah dalam penelitian ini meliputi:

1. Pengukuran Likuiditas menggunakan: *Current Ratio*, dan *Cash Ratio*.
Leverage menggunakan: *Debt to Asset Ratio*, dan *Debt to Equity Ratio*.
Profitabilitas menggunakan: *Return on Investment*, *Return on Equity* dan *Net Profit Margin*. Aktivitas menggunakan: *Total Assets Turn Over*, dan *Fixed Asstes Turn Over*.
2. Data yang digunakan dalam penelitian ini adalah laporan keuangan koperasi Tahun 2018 sampai dengan Tahun 2021.

D. Tujuan Penelitian

Adapun yang menjadi tujuan dalam penelitian ini yaitu untuk mengetahui kinerja keuangan pada Koperasi TKBM Jasa Karya Pelabuhan Pontianak Tahun 2018 sampai dengan Tahun 2021.

E. Manfaat Penelitian

Penelitian yang dilakukan diharapkan akan bermanfaat:

1. Bagi Peneliti

Untuk memperoleh gambaran tentang kinerja keuangan yang ada di Koperasi TKBM Jasa Karya Pelabuhan Pontianak dan membandingkan dengan teori yang diperoleh selama mengikuti perkuliahan.

2. Bagi Koperasi

Sebagai bahan masukan bagi pihak manajemen koperasi dalam mengambil keputusan dan langkah-langkah kebijakan finansial dalam mengoperasikan usahanya.

3. Bagi Almamater

Sebagai bahan referensi bagi peneliti yang mengambil topik yang sama dan menambah perbendaharaan peneliti di Universitas Muhammadiyah Pontianak.

F. Kerangka Pemikiran

Menurut Hery (2016:25) : “Kinerja keuangan merupakan suatu usaha formal untuk mengevaluasi efisiensi dan efektivitas perusahaan dalam menghasilkan laba dan posisi kas tertentu”.

Menurut Kasmir (2016:7) : “Laporan keuangan adalah laporan yang menunjukkan kondisi keuangan perusahaan pada saat ini atau dalam suatu periode tertentu”.

Menurut Fred Weston dalam Kasmir (2016:129) : “Rasio likuiditas merupakan rasio yang menggambarkan kemampuan perusahaan dalam

memenuhi kewajiban (utang) jangka pendek”. Menurut Kasmir (2016:134) : “Rasio lancar atau (*current ratio*) merupakan rasio untuk mengukur kemampuan perusahaan dalam membayar kewajiban jangka pendek atau utang yang segera jatuh tempo pada saat ditagih secara keseluruhan”. Menurut Kasmir (2016:138) : “Rasio kas atau *cash ratio* merupakan alat yang digunakan untuk mengukur seberapa besar uang kas yang tersedia untuk membayar utang”.

Menurut Kasmir (2016:151) : “Rasio solvabilitas atau *leverage ratio* merupakan rasio yang digunakan untuk mengukur sejauh mana aktiva perusahaan dibiayai dengan utang”. Menurut Kasmir (2016:156) : “*Debt to asset ratio (debt ratio)* merupakan rasio utang yang digunakan untuk mengukur perbandingan antara total utang dengan total aktiva”. Menurut Kasmir (2016:157) : “*Debt to equity ratio* merupakan rasio yang digunakan untuk menilai utang dengan ekuitas”.

Menurut Kasmir (2016:196) : “Rasio profitabilitas merupakan rasio untuk menilai kemampuan perusahaan dalam mencari keuntungan”. Menurut Kasmir (2016:201) : “Hasil pengembalian investasi atau lebih dikenal dengan nama *Return on Investment (ROI)* atau *return on total assets* merupakan rasio yang menunjukkan hasil (*return*) atas jumlah aktiva yang digunakan dalam perusahaan”. Menurut Kasmir (2016:204) : “Hasil pengembalian ekuitas atau *return on equity* atau rentabilitas modal sendiri merupakan rasio untuk mengukur laba bersih sesudah pajak dengan modal sendiri”. Menurut Kasmir (2016:200) : “*Net profit margin* atau margin laba bersih merupakan ukuran

keuntungan dengan membandingkan antara laba setelah bunga dan pajak dibandingkan dengan penjualan”.

Menurut Kasmir (2016:172) : “Rasio aktivitas (*activity ratio*) merupakan rasio yang digunakan untuk mengukur efektivitas perusahaan dalam menggunakan aktiva yang dimilikinya”. Menurut Kasmir (2016:185) : “*Total asset turn over* merupakan rasio yang digunakan untuk mengukur perputaran semua aktiva yang dimiliki perusahaan dan mengukur berapa jumlah penjualan yang diperoleh dari tiap rupiah aktiva”. Menurut Kasmir (2016:184) : “*Fixed assets turn over* merupakan rasio yang digunakan untuk mengukur berapa kali dana yang ditanamkan dalam aktiva tetap berputar dalam satu periode”.

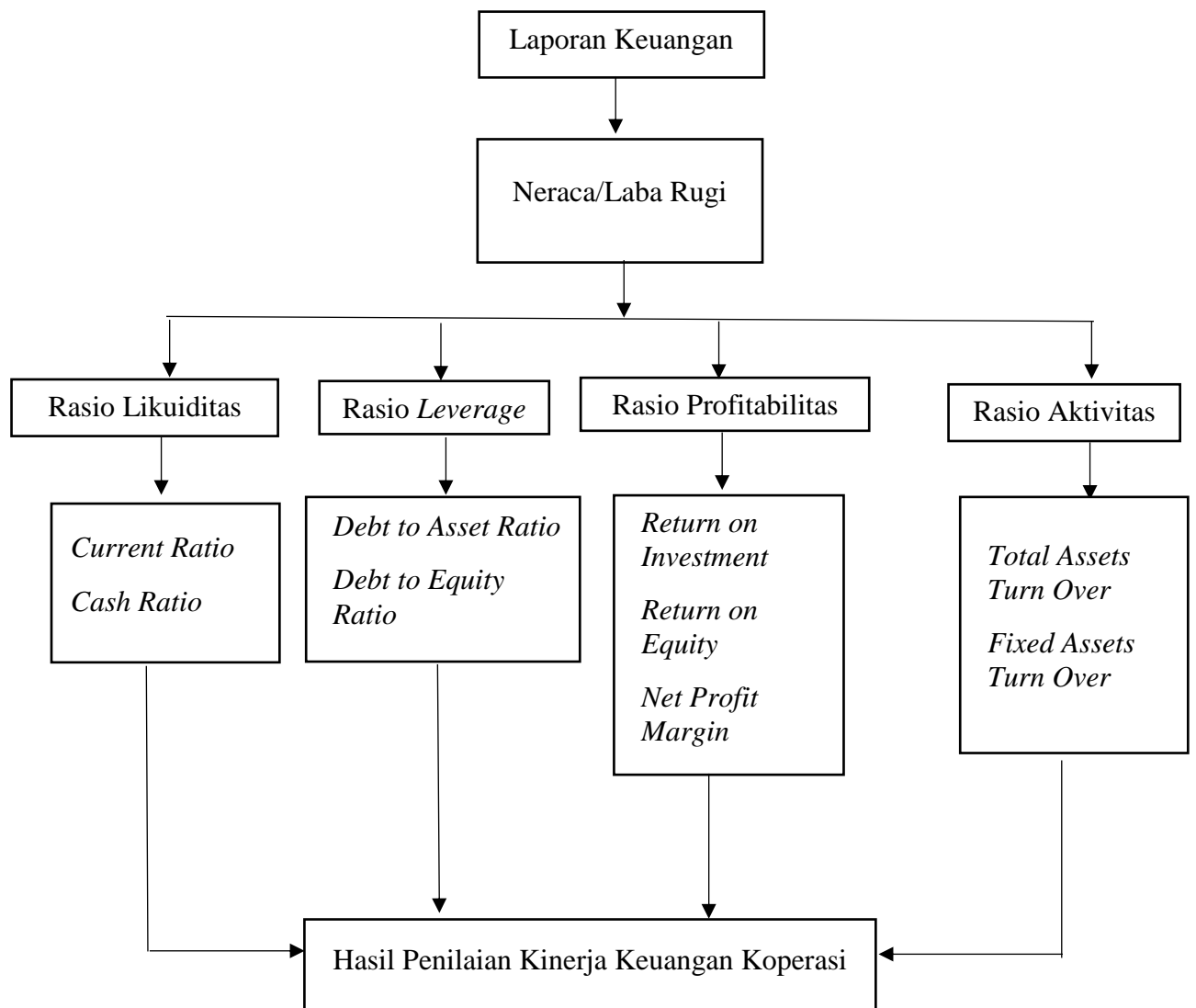
Menurut Falah (2017) dalam penelitiannya yang berjudul “Analisis Laporan Keuangan Untuk Menilai Kinerja Keuangan Pada Koperasi Jasa Agribisnis Panumbangan Kabupaten Ciamis”. Berdasarkan hasil penelitiannya yaitu kinerja keuangan selama Tahun 2012 sampai dengan Tahun 2016 berdasarkan rasio likuiditas dalam kategori kurang baik. Berdasarkan rasio solvabilitas dalam kategori cukup baik. Berdasarkan rasio rentabilitas, *return on assets* dalam kategori sangat baik. Sedangkan *return on equity* dalam kategori sangat baik.

Hermina dan Ami (2016) dalam penelitiannya yang berjudul “Analisis Laporan Keuangan Untuk Menilai Kinerja Keuangan Pada Koperasi Pegawai Republik Indonesia Kopin Pengayoman Lapas Kabupaten Garut”. Berdasarkan hasil penelitiannya yaitu bahwa perhitungan *current ratio* menunjukkan kinerja

keuangan tergolong dalam kondisi yang sangat sehat, *cash ratio* menunjukkan kinerja keuangan tergolong dalam kondisi cukup sehat, *debt to equity ratio* menunjukkan kinerja keuangan tergolong dalam kondisi yang sehat, *debt to assets ratio* menunjukkan bahwa kinerja keuangan tergolong dalam kondisi yang kurang sehat, dan rasio rentabilitas menunjukkan bahwa kinerja keuangan tergolong dalam kondisi yang kurang sehat.

Kerangka pemikiran dalam penelitian ini digambarkan secara sistematis sebagai berikut :

Gambar 1.1
Kerangka Pemikiran



G. Metode Penelitian

1. Jenis Penelitian

Jenis penelitian yang digunakan dalam penulisan ini adalah penelitian deskriptif kuantitatif. Menurut Syamsuddin (2011:194) : “Deskriptif kuantitatif adalah penelitian yang ditujukan untuk mendeskripsikan atau menggambarkan fenomena-fenomena yang ada, dengan menggunakan angka-angka untuk menjelaskan karakteristik individu atau kelompok”.

2. Teknik Pengumpulan Data

Teknik yang digunakan dalam pengumpulan data ini adalah teknik dokumentasi. Adapun pengertian dokumentasi menurut Sugiyono (2020:314) : “Dokumen merupakan catatan peristiwa yang sudah berlalu. Dokumen bisa berbentuk tulisan, gambar, atau karya-karya monumental dari seseorang. Dokumen yang berbentuk tulisan misalnya catatan harian, sejarah kehidupan (*life histories*), cerita, biografi, peraturan, kebijakan”. Data yang digunakan dalam penelitian ini adalah data sekunder. Menurut Sugiyono (2020:296) : “Sumber sekunder merupakan sumber yang tidak langsung memberikan data kepada pengumpul data, misalnya lewat orang lain atau lewat dokumen”. Data sekunder pada penelitian ini adalah laporan neraca, dan laporan laba rugi Koperasi TKBM Jasa Karya Pelabuhan Pontianak Tahun 2018-2021.

3. Alat Analisis

Dalam penelitian ini, penulis menggunakan beberapa perhitungan-perhitungan pada laporan keuangan untuk melakukan analisis data. Perhitungan-perhitungan tersebut meliputi:

a. Rasio Likuiditas

1) *Current Ratio* (Rasio Lancar)

$$\text{Current Ratio} = \frac{\text{Aset Lancar (Current Assets)}}{\text{Utang Lancar (Current Liabilities)}}$$

(Kasmir, 2016:135)

2) *Cash Ratio* (Rasio Kas)

$$\text{Cash Ratio} = \frac{\text{Kas+Bank}}{\text{Current liabilities}}$$

(Kasmir, 2016:139)

b. Rasio *Leverage*

1) *Debt to Asset Ratio*

$$\text{Debt to Asset Ratio} = \frac{\text{Total debt}}{\text{Total Asset}}$$

(Kasmir, 2016:156)

2) *Debt to Equity Ratio*

$$\text{Debt to Equity Ratio} = \frac{\text{Total utang (Debt)}}{\text{Ekuitas (Equity)}}$$

(Kasmir, 2016:158)

c. Rasio Profitabilitas

1) *Return on Investment*

$$\text{ROI} = \frac{\text{Earning After Interest and Tax}}{\text{Total assets}}$$

(Kasmir, 2016:202)

2) *Return on Equity*

$$\text{ROE} = \frac{\text{Earning After Interest and Tax}}{\text{Equity}}$$

(Kasmir, 2016:204)

3) *Net Profit Margin*

$$\text{Net Profit Margin} = \frac{\text{Earning After Interest and Tax (EAIT)}}{\text{Sales}}$$

(Kasmir, 2016:200)

d. Rasio Aktivitas

1) *Total Asset Turn Over*

$$\text{Total Asset Turn Over} = \frac{\text{Penjualan (Sales)}}{\text{Total Aktiva (Total Assets)}}$$

(Kasmir, 2016:186)

2) *Fixed Assets Turn Over*

$$\text{Fixed Asset Turn Over} = \frac{\text{Penjualan (Sales)}}{\text{Total Aktiva Tetap (Total Fixed Assets)}}$$

(Kasmir, 2016:184)

4. Standar Pengukuran Kinerja

Berdasarkan Peraturan Deputi Bidang Pengawasan Koperasi dan Usaha Kecil dan Menengah Nomor: 06/Per/Dep.6/IV/2016 untuk mengukur tingkat kinerja Koperasi TKBM Pelabuhan Pontianak tentang pedoman penilaian koperasi berprestasi/koperasi *award* menjelaskan bahwa standar penilaiannya adalah sebagai berikut:

Tabel 1.3
Standar Pengukuran Rasio Likuiditas, Rasio Leverage, Rasio Profitabilitas,
dan Rasio Aktivitas

No	Komponen	Standar	Kriteria
1.	Rasio Likuiditas a. <i>Current Ratio</i> b. <i>Cash Ratio</i>	200% - 250% 175% - < 200% 150% - < 175% 125% - < 150% < 125% atau > 325% 200% - 250% 175% - < 200% 150% - < 175% 125% - < 150% < 125% atau > 325%	Sangat Baik Baik Cukup Baik Kurang Baik Tidak Baik Sangat Baik Baik Cukup Baik Kurang Baik Tidak Baik
2.	Rasio <i>Leverage</i> a. <i>Debt to Asset Ratio</i> b. <i>Debt to Equity Ratio</i>	≤ 40% > 40% - 50% > 50% - 60% > 60% - 80% > 80% ≤ 70% > 70% - 100% > 100% - 150% > 150% - 200% > 200%	Sangat Baik Baik Cukup Baik Kurang Baik Tidak Baik Sangat Baik Baik Cukup Baik Kurang Baik Tidak Baik
3.	Rasio Profitabilitas a. <i>Return on Investment</i> b. <i>Return on Equity</i> c. <i>Net Profit Margin</i>	> 100% 7% - < 10% 3% - < 7% 1% - < 3% < 1% ≥ 21% 15% - ≤ 21% 9% - ≤ 15% 3% - ≤ 10% < 3% ≥ 15% 10% - < 15% 5% - < 10% 1% - < 5% < 1%	Sangat Baik Baik Cukup Baik Kurang Baik Tidak Baik Sangat Baik Baik Cukup Baik Kurang Baik Tidak Baik Sangat Baik Baik Cukup Baik Kurang Baik Tidak Baik

Tabel 1.3 (Lanjutan)

4.	Rasio Aktivitas		
	a. <i>Total Assets Turn Over</i>	$\geq 3,5$ kali 2,5 kali - 3,5 kali 1,5 kali - < 2,5 kali 1 kali - < 1,5 kali < 1 kali	Sangat Baik Baik Cukup Baik Kurang Baik Tidak Baik
	b. <i>Fixed Assets Turn Over</i>	≥ 5 kali 4,5 kali - < 5 kali 4 kali - < 4,5 kali 3,5 kali - < 4 kali < 3 kali	Sangat Baik Baik Cukup Baik Kurang Baik Tidak Baik

Sumber : Peraturan Deputi Negara Koperasi dan Usaha Kecil dan Menengah Republik Indonesia, Nomor 06/Per/Dep.6/IV/2016 Tentang Pedoman Penilaian Berprestasi/Koperasi Award.

BAB V

PENUTUP

A. Kesimpulan

Dari hasil analisis dan pembahasan mengenai kinerja keuangan pada Koperasi TKBM Jasa Karya Pelabuhan Pontianak Tahun 2018 sampai dengan Tahun 2021 berdasarkan standar pengukuran Peraturan Deputi Bidang Pengawasan Koperasi dan Usaha Kecil dan Menengah Nomor: 06/Per/Dep.6/IV/2016 tentang pedoman penilaian koperasi berprestasi/koperasi *award* maka dapat disimpulkan bahwa:

1. Rasio Likuiditas
 - a. *Current Ratio* masuk kedalam kriteria tidak baik dengan nilai rata-rata rasio sebesar 5.149,875%.
 - b. *Quick Ratio* masuk kedalam kriteria tidak baik dengan nilai rata-rata rasio sebesar 2.433,4%.
2. Rasio *Leverage*
 - a. *Debt to Assets Ratio* masuk kedalam kriteria sangat baik dengan nilai rata-rata rasio sebesar 1,9475%.
 - b. *Debt to Equity Ratio* masuk kedalam kriteria sangat baik dengan nilai rata-rata rasio sebesar 1,99%.
3. Rasio Profitabilitas
 - a. *Return on Investment* masuk kedalam kriteria tidak baik dengan nilai rata-rata rasio sebesar 0,5125%.

- b. *Return on Equity* masuk kedalam kriteria tidak baik dengan nilai rata-rata rasio sebesar 0,5225%.
- c. *Net Profit Margin* masuk kedalam kriteria kurang baik dengan nilai rata-rata sebesar 3,13%.

4. Rasio Aktivitas

- a. *Total Assets Turn Over* masuk kedalam kriteria tidak baik dengan nilai rata-rata rasio sebesar 0,1643 Kali.
- b. *Fixed Assets Turn Over* masuk kedalam kriteria sangat baik dengan nilai rata-rata rasio sebesar 33,00363 Kali.

B. Saran

Berdasarkan hasil analisis kinerja keuangan pada Koperasi Tenaga Kerja Bongkar Muat (TKBM) Jasa Karya pelabuhan Pontianak tahun 2018 sampai dengan 2021 maka penulis memberikan saran diantaranya sebagai berikut:

1. Untuk Koperasi
 - a. Koperasi diharapkan sebaiknya lebih tanggap terhadap kondisi keuangan koperasi dan koperasi dapat lebih efektif dalam penggunaan dana yang dimiliki, nilai kas yang tinggi belum tentu baik karena dapat mengakibatkan adanya dana yang menganggur.
 - b. Diharapkan kepada pengurus koperasi agar lebih inovatif dan berusaha untuk menciptakan bidang usaha lainnya untuk menambah pendapatan koperasi.

2. Untuk Penelitian Selanjutnya

Diharapkan kepada penelitian selanjutnya agar menggunakan lebih banyak alat analisis keuangan lainnya dan memperpanjang penelitian hingga 5 tahun.

Daftar Pustaka

- Falah, Asep Saeful. 2017. Analisis Laporan Keuangan Untuk Menilai Kinerja Keuangan Pada Koperasi Jasa Agribisnis Panumbangan Kabupaten Ciamis. *Jurnal Ekonomi Perdesaan*. Vol.1 Nomor.2, Juni 2017.
- Fahmi, Irham. 2012. *Analisis Kinerja Keuangan*. Penerbit Alfabeta, Bandung.
- Hery. 2015. *Analisis Laporan Keuangan*. CAPS, Yogyakarta.
- _____. 2016. *Analisis Laporan Keuangan*. PT Grasindo, Jakarta.
- Hendrojogi. 2010. *Asas-Asas, Teori, dan Praktik*. PT. Raja Grafindo Persada, Jakarta.
- Hermina, Tinneke dan Ami, Devia Nur. 2016. Analisis Laporan Keuangan Untuk Menilai Kinerja Keuangan Pada Koperasi Pegawai Republik Indonesia Kopin Pengayoman Lapas Kabupaten Garut. *Jurnal Wacana Ekonomi*. Vol. 15; No. 03; Tahun 2016.
- Irma. 2013. Analisis kinerja keuangan pada koperasi simpan pinjam pesisir utama. *Jurnal Ekomen*. Vol. 13 No. 2, September 2013.
- Kasmir. 2016. *Analisis Laporan Keuangan*. PT Raja Grafindo Persada. Jakarta
- Peraturan Deputi Negara Koperasi dan Usaha Kecil Menengah Republik Indonesia, Nomor 06/per/Dep.6/IV/2016 tentang pedoman penilaian koperasi berprestasi/koperasi *award*.
- Rizal, M. 2021. ANALISIS KINERJA KEUANGAN PADA KOPERASI JASA BHINNEKA KARYA BANK KALBAR. Pontianak: Universitas Muhammadiyah Pontianak.
- Sugiyono. 2020. *Metode Penelitian Kuantitatif Kualitatif Dan R&D*. CV. Alfabeta, Bandung.
- Sujarweni, V. Wiratma. 2021. *Analisis Laporan Keuangan Teori, Aplikasi, & Hasil Penelitian*. Pustaka Baru Press, Yogyakarta.
- Supriyanto. 2015. *Tata Kelola Koperasi Kredit atau Koperasi Simpan Pinjam*. CV. Andi Offset, Yogyakarta.
- Syamsuddin, Lukman. 2011. **Manajemen Keuangan Perusahaan**. Rajawali Pers, Jakarta.
- Undang-Undang Republik Indonesia Nomor 25 Tahun 1992 Tentang Perkoperasian.

Lampiran 1

KOPKAR TKBM JASA KARYA PELABUHAN PONTIANAK
 LAPORAN KEUANGAN
 Tanggal 31 Desember 2019 dan Untuk Tahun yang berakhir Pada Tanggal Tersebut

KOPKAR TKBM JASA KARYA PELABUHAN PONTIANAK
 N E R A C A
 31 DESEMBER 2019


KETERANGAN	Catatan	TAHUN 2019	TAHUN 2018
ASET			
ASET LANCAR :			
<i>Kas dan Setara Kas</i>	IIc, III 1	Rp. 124.124.950	Rp. 181.926.663
<i>Bank</i>	III A2	Rp. 2.032.039.080	Rp. 2.867.420.634
<i>Deposito</i>	III A3	Rp. 500.000.000	Rp. 500.000.000
<i>Piutang Lainnya</i>	III A4	Rp. 1.055.216.791	Rp. 1.002.406.787
<i>Piutang Pihak III</i>	III A5	Rp. 685.882.340	Rp. 552.993.644
Jumlah Aset Lancar		Rp. 4.397.263.161	Rp. 5.104.747.728
ASET TIDAK LANCAR :			
<i>Simpanan Pokok Pada Puskopkar</i>	B 1	Rp. 100.000	Rp. 100.000
<i>Simpanan Wajib Pada Puskopkar</i>	B 1	Rp. 840.000	Rp. 840.000
<i>Simpanan Pokok Inkop TKBM Jkt</i>	B 2	Rp. 5.000.000	Rp. 5.000.000
<i>Simpanan Wajib Inkop TKBM Jkt</i>	B 2	Rp. 2.600.000	Rp. 2.600.000
Jumlah Aset Tidak Lancar		Rp. 8.540.000	Rp. 8.540.000
ASET TETAP :			
<i>Tanah</i>	II F, C	Rp. 5.953.125	Rp. 5.953.125
<i>Bangunan</i>		Rp. 225.166.100	Rp. 225.166.100
<i>Peralatan Kantor</i>		Rp. 101.691.550	Rp. 97.291.550
<i>Nilai Perolehan Aset Tetap</i>		Rp. 332.810.775	Rp. 328.410.775
<i>Akumul. Penyusutan Aset Tetap</i>		Rp. (294.640.577)	Rp. (276.660.143)
<i>Nilai Buku Aset Tetap</i>		Rp. 38.170.198	Rp. 51.750.632
TOTAL ASET		Rp. 4.443.973.359	Rp. 5.165.038.360

KOPKAR TKBM JASA KARYA PELABUHAN PONTIANAK
LAPORAN KEUANGAN
Tanggal 31 Desember 2019 dan Untuk Tahun yang Berakhir Pada Tanggal Tersebut


KOPKAR TKBM JASA KARYA PELABUHAN PONTIANAK
NERACA
31 DESEMBER 2019

KETERANGAN	Catatan	TAHUN 2019	TAHUN 2018
KEWAJIBAN DAN EKUITAS			
KEWAJIBAN LANCAR :			
<i>Dana Titipan</i>	D 1	Rp. 73.145.705	Rp. 74.994.426
<i>Dana-Dana</i>	D 2	Rp. 25.124.382	Rp. 20.424.813
<i>Hutang Pajak</i>	D 3	Rp. 2.412.941	Rp. 2.626.352
<i>Jumlah Kewajiban Lancar</i>		Rp. 100.683.027	Rp. 98.045.591
EKUITAS :			
	II G		
<i>Simpanan Pokok Anggota</i>	E 1	Rp. 14.187.000	Rp. 14.027.000
<i>Simpanan Wajib Anggota</i>	E 2	Rp. 17.448.000	Rp. 16.248.000
<i>Donasi</i>	E 3	Rp. 178.142.589	Rp. 178.142.589
<i>Dana Cadangan Modal</i>	E 4	Rp. 3.882.753.291	Rp. 4.570.003.632
<i>Cadangan</i>	E 5	Rp. 227.373.520	Rp. 265.073.703
<i>Laba Tahun berjalan</i>	E 6	Rp. 23.385.931	Rp. 23.497.845
<i>Jumlah Ekuitas</i>		Rp. 4.343.290.332	Rp. 5.066.992.769
TOTAL KEWAJIBAN DAN EKUITAS		Rp. 4.443.973.359	Rp. 5.165.038.360

Pontianak, 02 Maret 2020
Atas Nama dan Mewakili Pengurus


Syarif Ahmad A. Rahman
Ketua


Maspel Usman
Sekretaris


Rivai Burhan
Bendahara

Lampiran 2

KOPKAR TKBM JASA KARYA PELABUHAN PONTIANAK
 LAPORAN KEUANGAN
 Tanggal 31 Desember 2020 dan Untuk Tahun yang Berakhir Pada Tanggal Tersebut

KOPKAR TKBM JASA KARYA PELABUHAN PONTIANAK
 N E R A C A
 31 DESEMBER 2020

KETERANGAN	Catatan	TAHUN 2020	TAHUN 2019
ASET			
ASET LANCAR :			
<i>Kas dan Setara Kas</i>	IIc, III 1	Rp. 244.956.962	Rp. 124.124.950
<i>Bank</i>	III A2	Rp. 1.720.675.500	Rp. 2.032.039.080
<i>Deposito</i>	III A3	Rp. 500.000.000	Rp. 500.000.000
<i>Piutang Lainnya</i>	III A4	Rp. 809.634.955	Rp. 1.055.216.791
<i>Piutang Pihak III</i>	III A5	Rp. 611.408.361	Rp. 685.882.340
Jumlah Aset Lancar		Rp. 3.886.675.778	Rp. 4.397.263.161
ASET TIDAK LANCAR :			
<i>Simpanan Pokok Pada Puskopkar</i>	B 1	Rp. 100.000	Rp. 100.000
<i>Simpanan Wajib Pada Puskopkar</i>	B 1	Rp. 840.000	Rp. 840.000
<i>Simpanan Pokok Inkop TKBM Jkt</i>	B 2	Rp. 5.000.000	Rp. 5.000.000
<i>Simpanan Wajib Inkop TKBM Jkt</i>	B 2	Rp. 2.600.000	Rp. 2.600.000
Jumlah Aset Tidak Lancar		Rp. 8.540.000	Rp. 8.540.000
ASET TETAP :			
	II F, C		
<i>Tanah</i>		Rp. 5.953.125	Rp. 5.953.125
<i>Bangunan</i>		Rp. 225.166.100	Rp. 225.166.100
<i>Peralatan Kantor</i>		Rp. 102.591.550	Rp. 101.691.550
Nilai Perolehan Aset Tetap		Rp. 333.710.775	Rp. 332.810.775
<i>Akum. Penyusutan Aset Tetap</i>		Rp. (311.604.474)	Rp. (294.640.577)
Nilai Buku Aset Tetap		Rp. 22.106.301	Rp. 38.170.198
TOTAL ASET		Rp. 3.917.322.079	Rp. 4.443.973.359

KOPKAR TKBM JASA KARYA PELABUHAN PONTIANAK
 LAPORAN KEUANGAN
 Tanggal 31 Desember 2020 dan Untuk Tahun yang Berakhir Pada Tanggal Tersebut

KOPKAR TKBM JASA KARYA PELABUHAN PONTIANAK
 N E R A C A
 31 DESEMBER 2020

KETERANGAN	Catatan	TAHUN 2020	TAHUN 2019
KEWAJIBAN DAN EKUITAS			
KEWAJIBAN LANCAR :			
Dana Titipan	D 1	Rp. 31.642.194	Rp. 73.145.705
Dana-Dana	D 2	Rp. 29.801.568	Rp. 25.124.382
Hutang Pajak	D 3	Rp. 1.804.894	Rp. 2.412.941
Jumlah Kewajiban Lancar		Rp. 63.248.656	Rp. 100.683.027
EKUITAS :			
Simpanan Pokok Anggota	E 1	Rp. 13.487.000	Rp. 14.187.000
Simpanan Wajib Anggota	E 2	Rp. 16.248.000	Rp. 17.448.000
Donasi	E 3	Rp. 178.142.589	Rp. 178.142.589
Dana Cadangan Modal	E 4	Rp. 3.394.276.741	Rp. 3.882.753.291
Cadangan	E 5	Rp. 236.727.892	Rp. 227.373.520
Laba Tahun berjalan	E 6	Rp. 15.191.200	Rp. 23.385.931
Jumlah Ekuitas		Rp. 3.854.073.424	Rp. 4.343.290.332
TOTAL KEWAJIBAN DAN EKUITAS		Rp. 3.917.322.079	Rp. 4.443.973.359

Pontianak, 31 Maret 2020
 Atas Nama dan Mewakili Pengurus

Syarif Ahmad A. Rahman
 Ketua

Masduki Usman
 Sekretaris

Rivai Burhan
 Bendahara



Lampiran 3

KOPKAR TKBM JASA KARYA PELABUHAN PONTIANAK
LAPORAN KEUANGAN
Tanggal 31 Desember 2021

KOPKAR TKBM JASA KARYA PELABUHAN PONTIANAK
N E R A C A
31 DESEMBER 2021

KETERANGAN	Catatan	TAHUN 2021	TAHUN 2020
ASET			
ASET LANCAR :			
<i>Kas dan Setara Kas</i>	IIc, III 1	Rp. 182.415.801	Rp. 244.956.962
<i>Bank</i>	III A2	Rp. 1.532.475.333	Rp. 1.720.675.500
<i>Deposito</i>	III A3	Rp. 500.000.000	Rp. 500.000.000
<i>Piutang Lainnya</i>	III A4	Rp. 626.252.416	Rp. 809.634.955
<i>Piutang Pihak III</i>	III A5	Rp. 517.746.723	Rp. 611.408.361
<i>Pendapatan YAD & Titipan Dana Lainnya</i>	III A6	Rp. 19.732.835	Rp. -
Jumlah Aset Lancar		Rp. 3.378.623.108	Rp. 3.886.675.778
ASET TIDAK LANCAR :			
<i>Simpanan Pokok Pada Puskopkar</i>	B 1	Rp. 100.000	Rp. 100.000
<i>Simpanan Wajib Pada Puskopkar</i>	B 1	Rp. 840.000	Rp. 840.000
<i>Simpanan Pokok Inkop TKBM Jkt</i>	B 2	Rp. 5.000.000	Rp. 5.000.000
<i>Simpanan Wajib Inkop TKBM Jkt</i>	B 2	Rp. 2.600.000	Rp. 2.600.000
Jumlah Aset Tidak Lancar		Rp. 8.540.000	Rp. 8.540.000
ASET TETAP :			
	II F, C		
<i>Tanah</i>		Rp. 5.953.125	Rp. 5.953.125
<i>Bangunan</i>		Rp. 225.166.100	Rp. 225.166.100
<i>Peralatan Kantor</i>		Rp. 103.876.550	Rp. 102.591.550
Nilai Perolehan Aset Tetap		Rp. 334.995.775	Rp. 333.710.775
<i>Akum. Penyusutan Aset Tetap</i>		Rp. (325.411.987)	Rp. (311.604.474)
Nilai Buku Aset Tetap		Rp. 9.583.788	Rp. 22.106.301
TOTAL ASET		Rp. 3.396.746.896	Rp. 3.917.322.079

KOPKAR TKBM JASA KARYA PELABUHAN PONTIANAK
LAPORAN KEUANGAN
Tanggal 31 Desember 2021

KOPKAR TKBM JASA KARYA PELABUHAN PONTIANAK
NERACA
31 DESEMBER 2021


KETERANGAN	Catatan	TAHUN 2021	TAHUN 2020
KEWAJIBAN DAN EKUITAS			
KEWAJIBAN LANCAR :			
Dana Titipan	D 1	Rp. 46.150.476	Rp. 31.642.194
Dana-Dana	D 2	Rp. 19.594.808	Rp. 29.801.568
Hutang Pajak	D 3	Rp. 3.479.683	Rp. 1.804.894
Jumlah Kewajiban Lancar		Rp. 69.224.967	Rp. 63.248.656
EKUITAS :			
Simpanan Pokok Anggota	E 1	Rp. 13.667.000	Rp. 13.487.000
Simpanan Wajib Anggota	E 2	Rp. 17.598.000	Rp. 16.248.000
Donasi	E 3	Rp. 178.142.589	Rp. 178.142.589
Dana Cadangan Modal	E 4	Rp. 2.845.288.539	Rp. 3.394.276.741
Cadangan	E 5	Rp. 248.880.853	Rp. 236.727.892
Laba Tahun berjalan	E 6	Rp. 23.944.948	Rp. 15.191.200
Jumlah Ekuitas		Rp. 3.327.521.929	Rp. 3.854.073.424
TOTAL KEWAJIBAN DAN EKUITAS		Rp. 3.396.746.896	Rp. 3.917.322.079


Pontianak, 14 Februari 2021

nama dan mewakili Pengurus


Sabirin Soni
Ketua




Mustamar, SE, ME
Sekretaris


R.H. Setiabudhi
Bendahara


Lampiran 4


KOPKAR TKBM JASA KARYA PELABUHAN PONTIANAK
LAPORAN KEUANGAN
Tanggal 31 Desember 2019 dan Untuk Tahun yang Berakhir Pada Tanggal Tersebut


KOPKAR TKBM JASA KARYA PELABUHAN PONTIANAK
LAPORAN LABA RUGI
Untuk Tahun Berakhir 31 Desember 2019

KETERANGAN	Catatan	TAHUN 2019	TAHUN 2018
PENDAPATAN JASA :			
<i>Pendapatan Jasa Bongkar Muat</i>	II B IV 1	Rp. 762.642.504	Rp. 691.930.045
Jumlah Pendapatan		Rp. 762.642.504	Rp. 691.930.045
BEBAN USAHA:			
<i>Beban Organisasi</i>	II B IV 2	Rp. 553.530.500	Rp. 490.686.351
<i>Beban Adm & Umum</i>	IV 2	Rp. 224.150.255	Rp. 221.021.361
Jmlah Beban Usaha		Rp. 777.680.755	Rp. 711.707.712
Hasil Usaha Operasional		Rp. (15.038.251)	Rp. (19.777.668)
PENDAPATAN (BEBAN) LAIN-LAIN :			
<i>Jasa Deposito</i>	IV 4	Rp. 19.586.300	Rp. 19.353.696
<i>Jasa Giro/Taplus</i>		Rp. 30.475.808	Rp. 38.839.932
<i>PPH Jasa Giro/Taplus</i>		Rp. (6.080.713)	Rp. (7.664.673)
<i>Administrasi Bank</i>		Rp. (1.744.000)	Rp. (2.020.000)
Jumlah Pendapatan dan Beban Lain-lain		Rp. 42.237.395	Rp. 48.508.955
LABA SEBELUM PAJAK FINAL		Rp. 27.199.144	Rp. 28.731.287
<i>Pajak PPh Final</i>		Rp. (3.813.213)	Rp. (5.233.442)
LABA (RUGI) TAHUN BERJALAN		Rp. 23.385.931	Rp. 23.497.845

Pontianak, 02 Maret 2020
Atas Nama dan Mewakili Pengurus


Syarif Ahmad A. Rahman
Ketua


Maspel Usman
Sekretaris


Rivai Burhan
Bendahara

Lampiran 5

KOPKAR TKBM JASA KARYA PELABUHAN PONTIANAK
LAPORAN KEUANGAN
Tanggal 31 Desember 2020 dan Untuk Tahun yang Berakhir Pada Tanggal Tersebut

KOPKAR TKBM JASA KARYA PELABUHAN PONTIANAK
LAPORAN LABA RUGI
Untuk Tahun Berakhir 31 Desember 2020

KETERANGAN	Catatan	TAHUN 2020	TAHUN 2019
PENDAPATAN JASA :	II B		
<i>Pendapatan Jasa Bongkar Muat</i>	IV 1	Rp. 575.829.254	Rp. 762.642.504
Jumlah Pendapatan		Rp. 575.829.254	Rp. 762.642.504
BEBAN USAHA:	II B		
<i>Beban Organisasi</i>	IV 2	Rp. 382.172.377	Rp. 553.530.500
<i>Beban Adm & Umum</i>	IV 2	Rp. 211.325.267	Rp. 224.150.255
Jumlah Beban Usaha		Rp. 593.497.644	Rp. 777.680.755
Hasil Usaha Operasional		Rp. (17.668.390)	Rp. (15.038.251)
PENDAPATAN (BEBAN) LAIN-LAIN :	IV 4		
<i>Jasa Deposito</i>		Rp. 19.468.490	Rp. 19.586.300
<i>Jasa Giro/Taplus</i>		Rp. 20.337.953	Rp. 30.475.808
<i>PPH Jasa Giro/Taplus</i>		Rp. (3.087.363)	Rp. (6.080.713)
<i>Administrasi Bank</i>		Rp. (980.343)	Rp. (1.744.000)
Jumlah Pendapatan dan Beban Lain-lain		Rp. 35.738.737	Rp. 42.237.395
LABA SEBELUM PAJAK FINAL		Rp. 18.070.347	Rp. 27.199.144
<i>Pajak PPh Final</i>		Rp. (2.879.146)	Rp. (3.813.213)
LABA (RUGI) TAHUN BERJALAN		Rp. 15.191.200	Rp. 23.385.931

Pontianak, 31 Maret 2020
Atas Nama dan Mewakili Pengurus

Syarif Ahmad A. Rahman
Ketua

Maspel Usman
Sekretaris

Rivai Burhan
Bendahara



Lampiran 6

KOPKAR TKBM JASA KARYA PELABUHAN PONTIANAK
LAPORAN KEUANGAN
Tanggal 31 Desember 2021

KOPKAR TKBM JASA KARYA PELABUHAN PONTIANAK
LAPORAN LABA RUGI
Untuk Tahun Berakhir 31 Desember 2021

KETERANGAN	Catatan	TAHUN 2021	TAHUN 2020
DAPATAN JASA :			
Dapatan Jasa Bongkar Muat	II B IV 1	Rp. 695.936.676	Rp. 575.829.254
Jumlah Pendapatan		Rp. 695.936.676	Rp. 575.829.254
BEBAN USAHA:			
Beban Organisasi	II B IV 2	Rp. 485.714.664	Rp. 382.172.377
Beban Adm & Umum	IV 2	Rp. 208.044.972	Rp. 211.325.267
Jumlah Beban Usaha		Rp. 693.759.636	Rp. 593.497.644
Usaha Operasional		Rp. 2.177.040	Rp. (17.668.390)
DAPATAN (BEBAN) LAIN-LAIN :			
Deposito	IV 4	Rp. 14.544.106	Rp. 19.468.490
Giro/Taplus		Rp. 14.383.393	Rp. 20.337.953
Jasa Giro/Taplus		Rp. (2.877.038)	Rp. (3.087.363)
Restitusi Bank		Rp. (802.870)	Rp. (980.343)
Jumlah Pendapatan dan Beban Lain-lain		Rp. 25.247.591	Rp. 35.738.737
LABA (RUGI) SEBELUM PAJAK FINAL		Rp. 27.424.631	Rp. 18.070.347
PPH Final		Rp. (3.479.683)	Rp. (2.879.146)
LABA (RUGI) TAHUN BERJALAN		Rp. 23.944.948	Rp. 15.191.200

Pontianak, 14 Februari 2021

Isi nama dan mewakili Pengurus


Sabirin Soni
Ketua




R. H. Setiabudhi
Bendahara

Lampiran 7
Perhitungan *Current Ratio*
Tahun 2018-2021

Tahun	<i>Current Ratio</i> (%)	Kriteria
2018	5.206,5	Tidak Baik
2019	4.367,4	Tidak Baik
2020	6.145	Tidak Baik
2021	4.880,6	Tidak Baik
Rata-rata	5.149,875	Tidak baik

Sumber: Data Olahan, 2022

Lampiran 8
Perhitungan *Cash Ratio*
Tahun 2018-2021

Tahun	<i>Cash Ratio</i> (%)	Kriteria
2018	3.110,1	Tidak Baik
2019	2.141,5	Tidak Baik
2020	2.004,8	Tidak Baik
2021	2.477,2	Tidak Baik
Rata-rata	2.433,4	Tidak Baik

Sumber: Data Olahan, 2022

Lampiran 9
Perhitungan *Debt to Asset Ratio*
Tahun 2018-2021

Tahun	DAR (%)	Kriteria
2018	1,89	Sangat Baik
2019	2,26	Sangat Baik
2020	1,61	Sangat Baik
2021	2,03	Sangat Baik
Rata-rata	1,9475	Sangat Baik

Sumber: Data Olahan, 2022

Lampiran 10
Perhitungan *Debt to Equity Ratio*
Tahun 2018-2021

Tahun	DER (%)	Kriteria
2018	1,93	Sangat Baik
2019	2,31	Sangat Baik
2020	1,64	Sangat Baik
2021	2,08	Sangat Baik
Rata-rata	1,99	Sangat Baik

Sumber: Data Olahan, 2022

Lampiran 11
Perhitungan *Return on Investment*
Tahun 2018-2021

Tahun	ROI (%)	Kriteria
2018	0,45	Tidak Baik
2019	0,52	Tidak Baik
2020	0,38	Tidak Baik
2021	0,7	Tidak Baik
Rata-rata	0,5125	Tidak Baik

Sumber: Data Olahan, 2022

Lampiran 12
Perhitungan *Return on Equity*
Tahun 2018-2021

Tahun	ROE (%)	Kriteria
2018	0,46	Tidak Baik
2019	0,53	Tidak Baik
2020	0,39	Tidak Baik
2021	0,71	Tidak Baik
Rata-rata	0,5225	Tidak Baik

Sumber: Data Olahan, 2022

Lampiran 13
Perhitungan *Net Profit Margin*
Tahun 2018-2021

Tahun	NPM (%)	Kriteria
2018	3,39	Kurang Baik
2019	3,06	Kurang Baik
2020	2,63	Kurang Baik
2021	3,44	Kurang Baik
Rata-rata	3,13	Kurang Baik

Sumber: Data Olahan, 2022

Lampiran 14
Perhitungan *Total Asset Turn Over*
Tahun 2018-2021

Tahun	TATO (Kali)	Kriteria
2018	0,1339	Tidak Baik
2019	0,1716	Tidak Baik
2020	0,1469	Tidak Baik
2021	0,2048	Tidak Baik
Rata-rata	0,1643	Tidak Baik

Sumber: Data Olahan, 2022

Lampiran 15
Perhitungan *Fixed Asset Turn Over*
Tahun 2018-2021

Tahun	FATO (Kali)	Kriteria
2018	13,3704	Sangat Baik
2019	19,9800	Sangat Baik
2020	26,0481	Sangat Baik
2021	72,6160	Sangat Baik
Rata-rata	33,00363	Sangat Baik

Sumber: Data Olahan, 2022

Lampiran 16
Rekapitulasi Nilai Rata-rata Rasio Keuangan Secara Keseluruhan
Koperasi Tenaga Kerja Bongkar Muat Jasa Karya Pelabuhan Pontianak
Tahun 2018-2021

No	Rasio	Jenis Rasio	Nilai Rata-rata	Kriteria
1.	Likuiditas	<i>Current Ratio</i>	5.149,875%	Tidak Baik
		<i>Cash Ratio</i>	2.433,4%	Tidak Baik
2.	<i>Leverage</i>	<i>Debt to Assets Ratio</i>	1,9475%	Sangat Baik
		<i>Debt to Equity Ratio</i>	1,99%	Sangat Baik
3.	Profitabilitas	<i>Return on Investment</i>	0,5125%	Tidak Baik
		<i>Return on Equity</i>	0,5225%	Tidak Baik
		<i>Net Profit Margin</i>	3,13%	Kurang Baik
4.	Aktivitas	<i>Total Assets Turn Over</i>	0,1643 Kali	Tidak Baik
		<i>Fixed Assets Turn Over</i>	33,00363 Kali	Sangat Baik

Sumber : Data Olahan, 2022