

**ANALISIS KINERJA KEUANGAN
KOPERASI KELUARGA SMKN 1 SANGGAU**

SKRIPSI

OLEH :

BELLA SAVIRA

NIM. 181310150



**PROGRAM STUDI MANAJEMEN
FAKULTAS EKONOMI DAN BISNIS
UNIVERSITAS MUHAMMADIYAH PONTIANAK**

2023

PERNYATAAN

Dengan ini saya yang bertanda tangan dibawah ini :


Nama : Bella Savira

NIM : 181310150

Menyatakan bahwa dalam skripsi ini tidak terdapat karya yang pernah diajukan untuk memperoleh gelar kesarjanaan di suatu perguruan tinggi dan sepanjang pengetahuan saya juga tidak terdapat karya atau pendapat yang pernah ditulis atau diterbitkan oleh orang lain, kecuali yang secara tertulis diacu dalam naskah ini dan disebutkan dalam daftar pustaka.

Pontianak, 10 Februari 2023

Yang Membuat Pernyataan


Bella Savira

**ANALISIS KINERJA KEUANGAN
KOPERASI KELUARGA SMKN 1 SANGGAU**

Tanggung Jawab Yuridis Kepada :


BELLA SAVIRA
NIM. 181310150

Program Studi Manajemen


**Dinyatakan Telah Memenuhi Syarat dan Lulus Dalam Ujian
Skripsi/Komprehensif
Pada Tanggal : 3 Februari 2023**

Majelis Penguji :

Pembimbing Utama


Dedi Hariyanto, SE, MM
NIDN. 113117702


Penguji Utama


Edy Suryadi, SE, MM
NIDN. 1110026301

Pembimbing Pembantu


Fuad Ramdhan Rvanto, SE.Ak, M.Ak
NIDN. 1118039101

Penguji Pembantu


Heni Safitri, SE, MM
NIDN. 1103028901

Pontianak, 10 Februari 2023

Disahkan Oleh :

FAKULTAS EKONOMI DAN BISNIS
UNIVERSITAS MUHAMMADIYAH PONTIANAK
DEKAN


Dedi Hariyanto, SE, MM
NIDN. 113117702

Kata Pengantar

Alhamdulillah, dengan memanjatkan puji dan syukur kehadiran Allah SWT yang telah melimpahkan rahmat serta karunia-Nya, sehingga skripsi dengan Judul : **“Analisis Kinerja Keuangan Koperasi Keluarga SMKN 1 Sanggau”** dapat diselesaikan. Skripsi ini diajukan untuk memenuhi persyaratan dalam penyelesaian studi pada Program Studi Manajemen Fakultas Ekonomi dan Bisnis Universitas Muhammadiyah Pontianak.

Selama penyusunan skripsi ini, penulis banyak sekali memperoleh bantuan, bimbingan, masukan serta petunjuk dari berbagai pihak. Oleh karena itu, pada kesempatan ini peneliti ingin mengucapkan terima kasih yang tulus dan sebesar-besarnya kepada:

1. Bapak Dr. Doddy Irawan, ST, M.Eng, selaku Rektor Universitas Muhammadiyah Pontianak.
2. Bapak Deddy Hariyanto, SE, MM, selaku Dekan Fakultas Ekonomi dan Bisnis Universitas Muhammadiyah Pontianak sekaligus pembimbing utama yang telah memberikan bimbingan, petunjuk dan nasehat yang sangat berharga dalam penulisan skripsi ini dari awal hingga akhir.
3. Bapak Fuad Ramdhan Ryanto, SE.Ak, M.Ak, selaku pembimbing kedua yang telah memberikan bimbingan, petunjuk, nasehat, dan motivasi yang sangat berharga kepada peneliti dalam penulisan skripsi ini dari awal hingga akhir.
4. Seluruh dosen dan staff akademik Fakultas Ekonomi dan Bisnis Universitas Muhammadiyah Pontianak yang telah banyak memberikan ilmu pengetahuan yang bermanfaat.

5. Kepada pihak Koperasi Keluarga SMKN 1 Sanggau yang telah sangat membantu dalam pengerjaan skripsi ini.
6. Kepada orang tua tercinta Bapak Abu Hanifah dan Ibu Juni Mawarti yang senantiasa selalu mendoakan, memberi nasehat, perhatian, sabar, dan memberi semangat serta memberi dukungan moril dan materil kepada peneliti sehingga peneliti dapat menyelesaikan skripsi ini.
7. Kepada Cece Ayu Mutiasari S.E, Abang Ichsan Hermawan S.Pd, Abang Arif Hermansyah S.T, serta keponakan Ahnaf Rasydan Alfath yang selama ini selalu sabar, perhatian, mendoakan, memberi semangat, dan menghibur peneliti.
8. Kepada sahabat-sahabat tercinta Hafiza Keumala, Mita Ariska, Sulamiyati, Henny Permata Suryadi, Yovanka Widyasari A.Md Kom, dan Abang Abril Fahreza yang selalu memberi semangat dan menghibur peneliti.
9. Pihak yang tidak dapat disebutkan satu persatu.

Peneliti menyadari bahwa dalam penyusunan skripsi ini masih banyak terdapat kesalahan dan belum sempurna. Oleh karena itu, peneliti mengharapkan kritik serta saran yang membangun agar skripsi ini dapat memberikan manfaat bagi pembaca.

Pontianak, 31 Juli 2022
Peneliti



Bella Savira
NIM. 181310150

ABSTRAK

Penelitian ini bertujuan untuk mengetahui kinerja keuangan Koperasi Keluarga SMKN 1 Sanggau. Penelitian ini menggunakan teknik pengumpulan data studi dokumentasi dengan data sekunder. Adapun metode analisis dalam penelitian ini menggunakan rasio likuiditas, solvabilitas, aktivitas, dan profitabilitas.

Berdasarkan hasil rasio likuiditas menunjukkan *current ratio* periode 2019-2021 dengan kriteria kinerja keuangan cukup baik. *Cash ratio* periode 2019-2021 dengan kriteria kinerja keuangan buruk. Rasio solvabilitas menunjukkan *debt to asset ratio* dengan kriteria kinerja keuangan kurang baik. *Debt to equity ratio* dengan kriteria kinerja keuangan kurang baik. Rasio aktivitas menunjukkan *total assets turn over* dengan kriteria kinerja keuangan buruk. *Fixed assets turn over* dengan kriteria kinerja keuangan baik. Rasio profitabilitas menunjukkan *net profit margin* dengan kriteria sangat baik. *Return on invesment* dengan kriteria sangat baik. *Return on equity* dengan kriteria sangat baik.

Kata kunci: Analisis Laporan Keuangan, Kinerja Keuangan

DAFTAR ISI

Kata Pengantar	i
Abstrak.....	iii
Daftar Isi	iv
Daftar Tabel.....	vi
Daftar Gambar	vii
Daftar Lampiran	viii
BAB I PENDAHULUAN.....	1
A. Latar Belakang	1
B. Permasalahan.....	4
C. Pembatasan Masalah	4
D. Tujuan Penelitian	5
E. Manfaat Penelitian	5
F. Kerangka Pemikiran.....	5
G. Metode Penelitian.....	9
BAB II LANDASAN TEORI	14
A. Koperasi	14
B. Laporan Keuangan	19
C. Analisis Rasio Keuangan	20
D. Kinerja Keuangan.....	28
BAB III GAMBARAN UMUM OBJEK PENELITIAN	29
A. Sejarah Singkat Berdirinya Koperasi Keluarga SMKN 1 Sanggau	29
B. Visi Misi.....	30
C. Struktur Organisasi	31
D. Keanggotaan Koperasi	37
E. Aspek Keuangan	39
F. Aspek Usaha.....	40
G. Aspek Sumber Daya Manusia (SDM).....	41

BAB IV ANALISIS DAN PEMBAHASAN	43
A. Rasio Likuiditas	43
B. Rasio Solvabilitas	45
C. Rasio Aktivitas	47
D. Rasio Profitabilitas	49
E. Rekapitulasi Rasio Keuangan	53
BAB V PENUTUP	56
A. Kesimpulan	56
B. Saran.....	56
Daftar Pustaka.....	58
Lampiran	60

DAFTAR TABEL

Tabel 1.1 Ringkasan Neraca Tahun 2019-2021 (Dalam Rupiah)	2
Tabel 1.2 Ringkasan Sisa Hasil Usaha Tahun 2019-2021 (Dalam Rupiah)	3
Tabel 1.3 Kriteria Penilaian Rasio	12
Tabel 3.1 Nama Pengurus, Penasehat, dan Pengawas Periode 2019-2021	37
Tabel 4.1 Perhitungan Rasio Lancar (<i>Current Ratio</i>) Periode 2019-2021.....	43
Tabel 4.2 Perhitungan Rasio Kas (<i>Cash Ratio</i>) Periode 2019-2021	44
Tabel 4.3 Perhitungan Rasio Utang Terhadap Aset (<i>Debt to Asset Ratio</i>) Periode 2019-2021	46
Tabel 4.4 Perhitungan Rasio Utang Terhadap Modal (<i>Debt to Equity Ratio</i>) Periode 2019-2021	47
Tabel 4.5 Perhitungan Rasio Perputaran Total Aset (<i>Total Assets Turn Over</i>) Periode 2019-2021	48
Tabel 4.6 Perhitungan Rasio Perputaran Aset Tetap (<i>Fixed Assets Turn Over</i>) Periode 2019-2021	49
Tabel 4.7 Perhitungan Rasio Margin Laba Bersih (<i>Net Profit Margin</i>) Periode 2019-2021	50
Tabel 4.8 Perhitungan Rasio Hasil Pengembalian Investasi (<i>Return On Investment</i>) Periode 2019-2021	51
Tabel 4.9 Perhitungan Rasio Hasil Pengembalian Ekuitas (<i>Return On Equity</i>) Periode 2019-2021	52
Tabel 4.10 Rekapitulasi Perhitungan Rasio Keuangan Koperasi Keluarga SMKN 1 Sanggau Tahun 2019-2021.....	53

DAFTAR GAMBAR

Gambar 1.1 Kerangka Pemikiran.....	9
Gambar 3.1 Struktur Organisasi.....	32

DAFTAR LAMPIRAN

Lampiran 1. Surat Izin Koperasi	60
Lampiran 2. Laporan Neraca Koperasi Tahun 2019-2021.....	61
Lampiran 3. Laporan Sisa Hasil Usaha Tahun 2019-2021	64

BAB I

PENDAHULUAN

A. Latar Belakang

Indonesia mengalami perkembangan ekonomi yang cukup pesat, terbukti dengan banyaknya pelaku usaha yang membentuk badan usaha guna memenuhi kebutuhan masyarakat. Badan usaha tersebut dibentuk agar dapat menampung kebutuhan dan keinginan masyarakat. Salah satu badan usaha yang dinilai tepat untuk dikembangkan di Indonesia adalah koperasi.

Koperasi adalah badan usaha yang beranggotakan orang-seorang atau badan hukum koperasi dengan melandaskan kegiatannya berdasarkan prinsip koperasi sekaligus sebagai gerakan ekonomi rakyat yang berdasar atas asas kekeluargaan. Menurut UU No. 17 Tahun 2012 Pasal 1 "koperasi adalah badan hukum yang didirikan oleh orang perseorangan atau badan hukum koperasi, dengan pemisahan kekayaan para anggotanya sebagai modal untuk menjalankan usaha, yang memenuhi aspirasi dan kebutuhan bersama di bidang ekonomi, sosial, dan budaya sesuai dengan nilai dan prinsip koperasi".

Koperasi Keluarga SMKN 1 Sanggau merupakan salah satu koperasi di Kalimantan Barat yang bergerak di bidang koperasi simpan pinjam yang memiliki 44 anggota yang berasal dari guru-guru dan tata usaha sekolah tersebut. Koperasi ini didirikan pada Tanggal 13 September 1996 dengan Badan Hukum No. 579/BH/PAD/WK. 14/IX/1996 yang berada di Jalan Jenderal Sudirman Km. 08, Kelurahan Bunut, Kecamatan Kapuas, Kabupaten Sanggau, Kalimantan Barat. Simpanan yang dikumpulkan oleh anggota tidak

banyak, sedangkan yang meminjam di koperasi ini banyak dan koperasi melakukan utang dalam rangka memenuhi keinginan anggota.

Agar koperasi dapat melihat hasil operasinya selama periode tertentu, koperasi perlu menyusun laporan keuangan dengan baik. Laporan keuangan merupakan laporan yang berisi informasi keuangan koperasi untuk mengetahui kondisi keuangan dalam jangka waktu tertentu. Dalam laporan keuangan tersebut terdapat laporan neraca yang dapat menunjukkan informasi mengenai posisi keuangan koperasi. Neraca terdiri dari harta (aset), kewajiban (utang) dan modal (ekuitas). Adapun ringkasan dari neraca koperasi tersebut dapat dilihat pada Tabel berikut :

Tabel 1.1
Koperasi Keluarga SMKN 1 Sanggau
Ringkasan Neraca
Tahun 2019-2021
(Dalam Rupiah)

Uraian	2019	2020	2021
Total Aset Lancar	330.447.853	342.157.263	329.893.747
Total Aset Tetap	2.263.588	1.415.751	751.333
Total Aset	332.711.441	343.573.014	330.645.080
Utang Lancar	192.322.320	194.407.745	220.728.056
Utang Jangka Panjang	-	-	-
Total Utang	192.322.320	194.407.745	220.728.056
Modal Sendiri	140.389.121	149.165.269	109.917.024
Total Kewajiban & Ekuitas	332.711.441	343.573.014	330.645.080

Sumber : Koperasi Keluarga SMKN 1 Sanggau, 2022

Berdasarkan data Tabel 1.1 terlihat bahwa yang mengalami kenaikan tertinggi adalah total utang Tahun 2021, yaitu sebesar 13,5% dan yang

mengalami penurunan tertinggi adalah total aset tetap Tahun 2021, yaitu sebesar 46,9%.

Setelah sebelumnya perkembangan keuangan pada laporan neraca diketahui, laporan Sisa Hasil Usaha pada laporan keuangan juga perlu untuk diketahui. SHU adalah surplus hasil usaha atau defisit hasil usaha yang diperoleh dari hasil usaha atau pendapatan koperasi dalam satu tahun buku setelah dikurangi dengan pengeluaran atau berbagai beban usaha. Ringkasan SHU dapat dilihat pada Tabel 1.2 berikut :

Tabel 1.2
Koperasi Keluarga SMKN 1 Sanggau
Ringkasan Sisa Hasil Usaha
Tahun 2019-2021
(Dalam Rupiah)

Uraian	2019	2020	2021
Pendapatan Bunga Jangka Panjang	43.815.000	45.510.000	48.693.050
Pendapatan Bunga Jangka Pendek	522.500	1.565.000	396.250
Pendapatan Bunga Bank	161.755	51.406	-
Pendapatan Bunga Lain-lain	-	-	300.000
Total Pendapatan	44.499.255	47.126.406	49.089.300
Beban Administrasi	(207.200)	(439.000)	(139.200)
Beban Administrasi Bank	(100.187)	(91.636)	(42.000)
Beban lain-lain	(1.750.000)	(1.250.000)	(1.250.000)
Transport Pelatihan	(50.000)	-	-
Total Beban	(2.107.387)	(1.780.636)	(1.431.200)
Total SHU	42.391.868	45.345.770	47.658.100

Sumber : Koperasi Keluarga SMKN 1 Sanggau, 2022

Berdasarkan data Tabel 1.2 terlihat bahwa yang mengalami kenaikan tertinggi adalah total SHU Tahun 2020, yaitu sebesar 7% dan yang mengalami penurunan tertinggi adalah total beban pada Tahun 2021, yaitu sebesar 19,6%.

Dari beberapa tabel tersebut, terlihat bahwa SHU Tahun 2020 mengalami peningkatan sebesar 7%. Namun, total hutang justru mengalami peningkatan juga sebesar 1,1%, sehingga hal tersebut membuat penulis mengkaji lebih dalam tentang kondisi kinerja keuangan dari koperasi ini. Berdasarkan data yang telah di dapatkan, penulis menganalisis kinerja dengan menggunakan analisis rasio keuangan likuiditas, solvabilitas, aktivitas, dan profitabilitas. Oleh karena itu, penulis tertarik untuk melakukan penelitian yang berjudul **“Analisis Kinerja Keuangan Koperasi Keluarga SMKN 1 Sanggau”**.

B. Permasalahan

Dari latar belakang yang telah diuraikan, maka yang menjadi rumusan masalah dalam penelitian ini adalah : Bagaimanakah kinerja keuangan Koperasi Keluarga SMKN 1 Sanggau?

C. Pembatasan Masalah

Agar penelitian ini bisa memberikan pemahaman sesuai dengan yang diharapkan, maka peneliti membatasi pembahasan masalah yaitu:

1. Kinerja keuangan menggunakan rumus rasio likuiditas yang diukur dengan *current ratio* dan *cash ratio*, solvabilitas diukur dengan *debt to assets ratio* dan *debt to equity ratio*, aktivitas diukur dengan *total asset*

turn over dan *fixed asset turn over*, dan rasio profitabilitas diukur dengan *net profit margin*, *return on investment*, dan *return on equity*.

2. Data yang digunakan adalah laporan keuangan Periode 2019-2021.

D. Tujuan Penelitian

Tujuan penelitian ini adalah untuk mengetahui bagaimana kinerja keuangan Koperasi Keluarga SMKN 1 Sanggau.

E. Manfaat Penelitian

1. Bagi Peneliti

Dapat menambah wawasan dan pengetahuan tentang cara menganalisis rasio keuangan untuk menilai kinerja koperasi dan sebagai penerapan ilmu yang diperoleh di bangku perkuliahan.

2. Bagi Koperasi

Sebagai tambahan informasi dan pertimbangan dalam penyusunan kebijakan agar dapat memperbaiki kinerja koperasi menjadi lebih baik kedepannya.

3. Bagi Almamater

Dapat menjadi bahan untuk penelitian selanjutnya dan menjadi salah satu tambahan referensi di lingkungan Universitas Muhammadiyah Pontianak.

F. Kerangka Pemikiran

Menurut Harahap (2010:297) : “Rasio keuangan adalah angka yang diperoleh dari hasil perbandingan dari satu pos laporan keuangan dengan pos lainnya yang mempunyai hubungan yang relevan dan signifikan”.

Menurut Hery (2015:25) : “Kinerja keuangan merupakan suatu usaha moral untuk mengevaluasi efisiensi dan efektivitas perusahaan dalam menghasilkan laba dan posisi kas tertentu”.

Menurut Fahmi (2011:124) : “Rasio Likuiditas (*liquidity ratio*) adalah kemampuan suatu perusahaan memenuhi kewajiban jangka pendeknya secara tetap waktu”. Menurut Kasmir (2011:281) : “*Current Ratio* (rasio lancar) menunjukkan kemampuan perusahaan dalam memenuhi hutang atau tagihan jangka pendek dengan aktiva yang dapat ditunaikan dalam waktu cepat”. Menurut Kasmir (2011:281) : “*Cash Ratio* adalah rasio yang digunakan untuk mengukur kemampuan perusahaan dalam membayar kewajiban jangka pendek dengan kas yang tersedia dan yang disimpan di Bank”.

Menurut Fahmi (2011:124) : “Rasio Solvabilitas (*solvable ratio*) adalah mengukur seberapa besar perusahaan dibiayai dengan utang”. Menurut Kasmir (2011:281) : “*Debt to Asset Ratio* merupakan rasio untuk membandingkan jumlah total hutang dengan aktiva total yang dimiliki perusahaan”. Menurut Kasmir (2011:281) : “*Debt to Equity Ratio* merupakan rasio untuk membandingkan hutang jangka panjang dan modal sendiri”.

Menurut Fahmi (2011:124) : “Rasio Aktivitas (*activity ratio*) adalah rasio yang menggambarkan sejauh mana suatu perusahaan mempergunakan sumber daya yang dimilikinya guna menunjukkan aktivitas perusahaan”. Menurut Sugiyono (2009:77) : “*Total Asset Turn Over* menunjukkan kemampuan perusahaan dalam mengelola seluruh asset/investasi untuk menghasilkan penjualan”. Menurut Kasmir (2016:184) : “*Fixed Asset Turn*

Over merupakan rasio yang digunakan untuk mengukur berapa kali dana yang ditanamkan dalam aktiva tetap berputar dalam satu periode”.

Menurut Kasmir (2016:196) : “Rasio Profitabilitas merupakan rasio untuk menilai kemampuan perusahaan dalam mencari keuntungan”. Menurut Kasmir (2016:200) : “*Net Profit Margin* merupakan ukuran keuntungan dengan membandingkan antara laba setelah bunga dan pajak dibandingkan dengan penjualan”. Menurut Kasmir (2016:201) : “*Return On Investment* merupakan rasio yang menunjukkan hasil (*return*) atas jumlah aktiva yang digunakan dalam perusahaan”. Menurut Kasmir (2016:204) : “*Return On Equity* merupakan rasio untuk mengukur laba bersih sesudah pajak dengan modal sendiri”.

Berdasarkan penelitian yang dilakukan oleh Wardani, dkk (2019) yang berjudul “Analisis Rasio Keuangan Untuk Menilai Kinerja Keuangan Pada Primer Koperasi Darma Putra Uddhata Jember Periode 2015-2017”. Hasil penelitian menunjukkan bahwa : (1) *current ratio* periode 2015-2017 mengalami perubahan secara fluktuatif dengan kriteria kinerja keuangan tidak baik. (2) *Debt to assets ratio* periode 2015-2017 mengalami penurunan dengan kriteria kinerja kurang baik. (3) *Debt to equity ratio* periode 2015-2017 mengalami penurunan dengan kriteria kinerja kurang baik. (4) *Return on assets* periode 2015-2017 mengalami perubahan secara fluktuatif dengan kriteria kinerja cukup baik. (5) *Return on equity* periode 2015-2017 mengalami perubahan secara fluktuatif dengan kriteria kinerja baik. Secara keseluruhan, kinerja keuangan Primer Koperasi Darma Putra Uddhata Jember periode 2015-

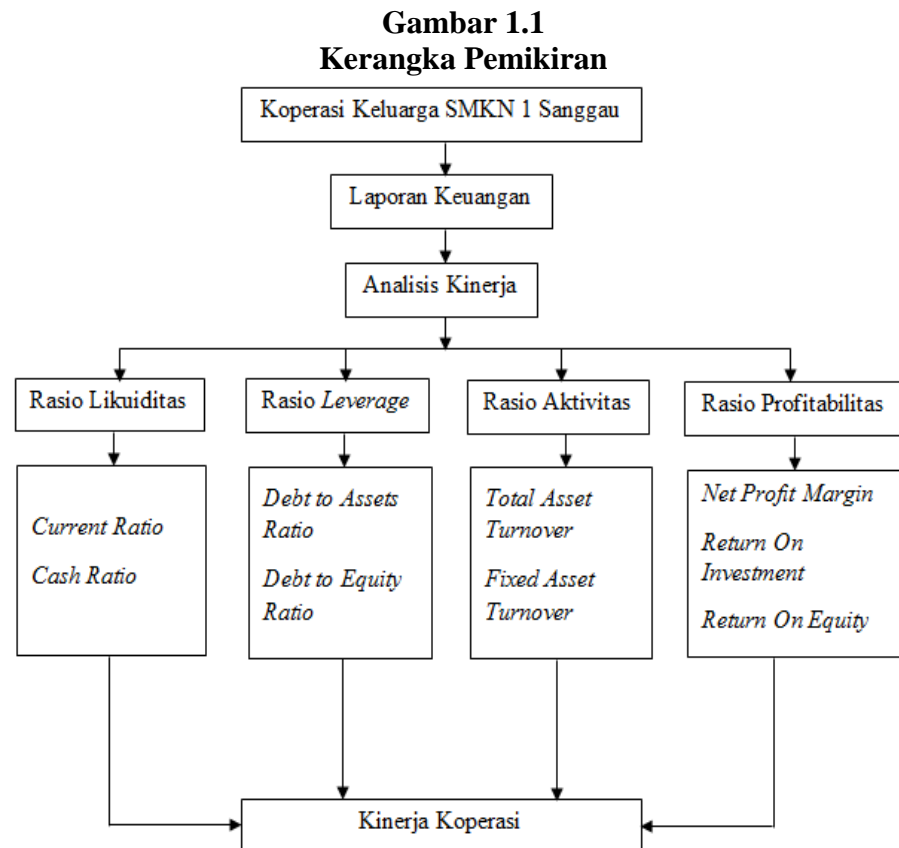
2017 masih belum sesuai dengan Peraturan Menteri Koperasi dan UKM No.06/Per/M.KUKM/V/2006 tentang Pedoman Penilaian Koperasi Berprestasi.

Berdasarkan penelitian yang dilakukan oleh Pariyanti dan Zein (2018) yang berjudul “Analisis Kinerja Keuangan Pada Koperasi Simpan Pinjam dan Pembiayaan Syariah BMT Sepadan Kecamatan Pasir Sakti Lampung Timur”. Hasil penelitian diperoleh bahwa (1) Rasio likuiditas koperasi ditinjau dari *current ratio*, dan *cash ratio* masih berada di bawah standar yang telah ditetapkan atau belum cukup likuid. (2) Rasio solvabilitas koperasi selama tiga tahun dapat dinyatakan belum *solvable* dalam memenuhi hutang jangka panjangnya. (3) Rasio rentabilitas koperasi selama tiga tahun dapat dinyatakan sudah cukup rentabel dalam menghasilkan laba (SHU). (4) Rasio aktivitas ditinjau dari *receivable turn over*, dan *asset turn over* sudah memenuhi standar yang ditetapkan.

Berdasarkan penelitian yang dilakukan oleh Astawa, dkk (2021) yang berjudul “Analisis Kinerja Keuangan Koperasi Simpan Pinjam Pada Koperasi Dharma Asih Sentana Jimbaran Bali”. Hasil penelitian menunjukkan bahwa (1) berdasarkan rasio likuiditas: a.) *Current Ratio* berdasarkan Peraturan Menteri nomor 06/Per/M.KUKM/V/2006 termasuk dalam kriteria buruk. b.) *Cash Ratio* rata-rata 4 tahun terakhir (2016-2019) kriteria kurang baik (2) berdasarkan rasio solvabilitas: a.) *Net Worth to Debt Ratio* dari rata-rata empat tahun kriteria sangat baik dan b.) *Debt To Asset Ratio* rata-rata empat tahun kriteria buruk (3) berdasarkan rasio rentabilitas: a.) *Return On Equity* memiliki rata-

rata rasio kriteria baik dan b.) *Return On Assets* dari rata-rata lima tahun kriteria cukup baik.

Dari berbagai penjelasan tersebut, kerangka pemikiran penelitian ini adalah sebagai berikut :



G. Metode Penelitian

1. Jenis Penelitian

Jenis penelitian yang digunakan adalah penelitian deskriptif kuantitatif. Menurut Sugiyono (2012:13) : “ Deskriptif adalah penelitian yang dilakukan untuk mengetahui nilai variabel mandiri, baik satu variabel atau lebih (independen) tanpa membuat perbandingan atau

menghubungkan dengan variabel lain”. Menurut Sugiyono (2020:16) : “Metode ini disebut metode kuantitatif karena data penelitian berupa angka-angka dan analisis menggunakan statistik”.

2. Teknik Pengumpulan Data

Teknik pengumpulan data yang digunakan dalam penelitian ini adalah studi dokumentasi dengan data sekunder. Menurut Arikunto (2013:274) : “Metode dokumentasi yaitu mencari data mengenai hal-hal atau variabel yang berupa catatan, transkrip, buku, surat kabar, majalah, prasasti, notulen rapat, lengger, agenda, dan sebagainya. Dalam metode dokumentasi ini bertujuan agar mendapatkan bukti yang nyata atau tertulis dari pihak yang bersangkutan”. Menurut Sugiyono (2010:137) : “Data sekunder adalah sumber data yang tidak langsung memberikan data kepada pengumpul data, misalnya lewat orang lain atau lewat dokumen”.

Sumber data yang digunakan adalah laporan keuangan berupa neraca dan laba rugi Koperasi Keluarga SMKN 1 Sanggau dari Tahun 2019 sampai Tahun 2021.

3. Teknik Analisis Data

a. Rasio Likuiditas

1) *Current Ratio*

$$\text{Current Ratio} = \frac{\text{Aktiva Lancar}}{\text{Kewajiban Jangka Pendek}} \times 100\%$$

Sumber : Kasmir (2011:281)

2) *Cash Ratio*

$$\text{Cash Ratio} = \frac{\text{Kas dan Setara Kas}}{\text{Kewajiban Jangka Pendek}} \times 100\%$$

Sumber : Kasmir (2011:281)

b. Rasio Solvabilitas

1) *Debt to Asset Ratio*

$$\text{Debt to Asset Ratio} = \frac{\text{Total Hutang}}{\text{Total Harta}}$$

Sumber : Kasmir (2016:156)

2) *Debt to Equity Ratio*

$$\text{Debt to Equity Ratio} = \frac{\text{Total Kewajiban}}{\text{Ekuitas}} \times 100\%$$

Sumber : Kasmir (2011:281)

c. Rasio Aktivitas

1) *Total Asset Turn Over*

$$\text{Total Asset Turn Over} = \frac{\text{Penjualan}}{\text{Total Harta}}$$

Sumber : Kasmir (2016:184)

2) *Fixed Asset Turn Over*

$$\text{Fixed Asset Turn Over} = \frac{\text{Penjualan}}{\text{Total Harta Tetap}}$$

Sumber : Kasmir (2016:184)

d. Rasio Profitabilitas

1) *Net Profit Margin*

$$\text{Net Profit Margin} = \frac{\text{Sisa Hasil Usaha}}{\text{Pendapatan}} \times 100\%$$

Sumber : Hanafi dan Halim (2012:81)

2) *Return On Investment*

$$\text{Return On Investment} = \frac{\text{earning after interest and tax}}{\text{total assets}}$$

Sumber : Kasmir (2016:202)

3) *Return On Equity*

$$\text{Return On Equity} = \frac{\text{earning after interest and tax}}{\text{equity}}$$

Sumber : Kasmir (2016:204)

4. Kriteria Penilaian

Berikut adalah Tabel kriteria penilaian rasio :

Tabel 1.3
Peraturan Menteri Negara Koperasi dan UKM
Kriteria Penilaian Rasio

Jenis Rasio	Kriteria	Standar
<i>Current Ratio</i>	Sangat Baik	$\geq 200\%$
	Baik	175% - < 200%
	Cukup Baik	150% - < 175%
	Kurang Baik	125% - < 150%
	Buruk	< 125%
<i>Cash Ratio</i>	Sangat Baik	$\geq 200\%$
	Baik	175% - < 200%
	Kurang baik	150% - < 175%
	Buruk	125% - < 150%
<i>Debt to Asset Ratio</i>	Sangat Baik	$\leq 40\%$
	Baik	> 40% - 50%
	Cukup Baik	> 50% - 60%
	Kurang Baik	> 60% - 80%
	Buruk	>80%
<i>Debt to Equity Ratio</i>	Sangat Baik	$\leq 70\%$
	Baik	> 70% - 100%
	Cukup Baik	> 100% - 150%
	Kurang Baik	> 150% - 200%
	Buruk	> 200%
<i>Total Asset Turn Over</i>	Sangat Baik	$\geq 3,5$ kali

	Baik	2,5 kali - < 3,5 kali
	Cukup Baik	1,5 kali - < 2,5 kali
	Kurang Baik	1 kali - < 1,5 kali
	Buruk	< 1 kali
<i>Fixed Asset Turn Over</i>	Baik	≥ 5 kali
	Cukup Baik	2 kali s/d < 4 kali
	Buruk	< 1 kali
<i>Net Profit Margin</i>	Sangat Baik	$\geq 15\%$
	Baik	10% s/d < 15%
	Cukup Baik	5% s/d < 10%
	Kurang Baik	1% s/d < 5%
	Buruk	< 1%
<i>Return On Investment</i>	Sangat Baik	$\geq 10\%$
	Baik	7% s/d < 10%
	Cukup Baik	3% s/d < 7%
	Kurang Baik	1% s/d < 3%
	Buruk	< 1%
<i>Return On Equity</i>	Sangat Baik	$\geq 21\%$
	Baik	15% - < 21%
	Cukup Baik	9% - < 15%
	Kurang Baik	3% - < 9%
	Buruk	< 3%

Sumber : PermenKopUKM RI No.06 Tahun 2006

BAB V

PENUTUP

A. Kesimpulan

Berdasarkan penelitian yang telah dilakukan terhadap Koperasi Keluarga SMKN 1 Sanggau pada kinerja keuangan koperasi berdasarkan rasio likuiditas, solvabilitas, aktivitas, dan profitabilitas pada Tahun 2019-2021, maka dapat disimpulkan secara rata-rata rasio likuiditas, menunjukkan bahwa *current ratio* memiliki kinerja yang cukup baik dan *cash ratio* memiliki kinerja yang buruk. Rasio solvabilitas, menunjukkan bahwa *debt to asset ratio* memiliki kinerja yang kurang baik dan *debt to equity ratio* memiliki kinerja yang kurang baik. Rasio aktivitas, menunjukkan bahwa *total assets turn over* memiliki kinerja yang buruk dan *fixed assets turn over* memiliki kinerja yang baik. Rasio profitabilitas, menunjukkan bahwa *net profit margin* memiliki kinerja yang sangat baik, *return on invesment* memiliki kinerja yang sangat baik, dan *return on equity* memiliki kinerja yang sangat baik.

B. Saran

Berdasarkan dari kesimpulan tersebut, maka saran yang dapat diberikan adalah sebagai berikut :

1. Bagi Koperasi Keluarga SMKN 1 Sanggau diharapkan melakukan pencatatan biaya pajak yang harus dibayarkan agar peneliti selanjutnya dapat melihat angka sesungguhnya dari laba kotor. Pada rasio likuiditas, *cash ratio* memiliki nilai rata-rata rasio yang buruk. Maka dari itu, sebaiknya koperasi mengelola kas lebih baik lagi dengan cara mengatur

pengeluaran koperasi. Pada rasio solvabilitas, *debt to asset ratio* dan *debt to equity ratio* memiliki nilai rata-rata rasio yang kurang baik. Maka dari itu, sebaiknya koperasi mengurangi jumlah utang yang dimilikinya. Pada rasio aktivitas, *total asset turn over* memiliki nilai rata-rata rasio yang buruk. Maka dari itu, sebaiknya koperasi menambah bidang usaha lain agar pendapatan bisa meningkat.

2. Bagi peneliti selanjutnya agar dapat melakukan penelitian analisis rasio menggunakan rasio keuangan yang lainnya atau menganalisis menggunakan tingkat kesehatan koperasi dan periode penelitian menjadi 5 tahun.

DAFTAR PUSTAKA

- Arikunto, Suharsimi. 2013. *Prosedur Penelitian Suatu Pendekatan Praktik*. PT. Rineka Cipta, Jakarta.
- Astawa, I Wayan, Komang Trianingsih, dan I Ketut Sirna. 2021. Analisis Kinerja Keuangan Koperasi Simpan Pinjam Pada Koperasi Dharma Asih Sentana Jimbaran Bali. *Jurnal Ekonomi dan Pariwisata*. Vol 16 (01), 43-53.
- Fahmi, Irham. 2011. *Analisis Laporan Keuangan*. Alfabeta, Bandung.
- _____. 2011. *Analisis Kinerja Keuangan*. Cetakan Kesatu. Alfabeta, Bandung.
- _____. 2017. *Analisis Kinerja Keuangan*. Alfabeta, Bandung.
- Hanafi, Mahduh, dan Abdul Halim. 2012. *Analisis Laporan Keuangan*. (UPP) STIM YKPN, Yogyakarta.
- Harahap, Sofyan Syafri. 2010. *Analisis Kritis Atas Laporan Keuangan*. PT. Raja Grafindo Persada, Jakarta.
- _____. 2016. *Analisis Kritis Atas Laporan Keuangan*. PT. Raja Grafindo Persada, Jakarta.
- Hery. 2015. *Analisis Laporan Keuangan*. CAPS, Yogyakarta.
- _____. 2016. *Analisis Laporan Keuangan*. Edisi Pertama. PT. Raja Grafindo, Jakarta.
- Idris, Muhammad. 2021. Koperasi Simpan Pinjam: Pengertian, Contoh, dan Fungsinya. dalam <https://money.kompas.com/read/2021/03/21/081855026/koperasi-simpan-pinjam-pengertian-contoh-dan-fungsinya?page=all>, diakses tanggal 6 Agustus 2022.
- Kasmir. 2011. *Analisis Laporan Keuangan*. PT. Raja Grafindo, Jakarta.
- _____. 2016. *Analisis Laporan Keuangan*. Cetakan ke 9. PT. Raja Grafindo Persada, Jakarta.
- Munawir, S. 2010. *Analisis Laporan Keuangan*. Edisi Keempat. Liberty, Yogyakarta.
- Pariyanti, Eka dan Rafika Zein. 2018. Analisis Kinerja Keuangan Pada Koperasi Simpan Pinjam dan Pembiayaan Syariah BMT Sepadan Kecamatan Pasir Sakti Lampung Timur. *Jurnal Fidusia*. Vol 1 (02), 1-19.
- Peraturan Menteri Negara Koperasi dan Usaha Kecil Menengah Republik Indonesia, Nomor 06/per/M.KUKM/V/2006 Tanggal 1 Mei 2006 tentang Pedoman Penilaian Koperasi Berprestasi atau Koperasi Award
- Rudianto. 2010. *Akuntansi Koperasi*. Erlangga, Jakarta.

- _____. 2013. *Akuntansi Manajemen*. Erlangga, Jakarta.
- Subandi. 2017. *Ekonomi Koperasi (Teori dan Praktik)*. Alfabeta, Bandung.
- Sugiyono. 2009. *Manajemen Keuangan Untuk Praktisi Keuangan*. PT. Gramedia Widiasarana, Jakarta.
- _____. 2010. *Metode Penelitian Kuantitatif Kualitatif dan R&D*. Alfabeta, Bandung.
- _____. 2012. *Metode Penelitian Kuantitatif Kualitatif dan R&D*. Alfabeta, Bandung.
- _____. 2020. *Metode Penelitian Kuantitatif Kualitatif dan R&D*. Alfabeta, Bandung.
- Sujarweni, V. Wiratna. 2017. *Analisis Laporan Keuangan: Teori, Aplikasi, & Hasil Penelitian*. Pustaka Baru Press, Yogyakarta.
- Sumantri, Bambang Agus, dan Erwin Putra Permana. 2017. *Manajemen Koperasi dan Usaha Mikro Kecil dan Menengah (UMKM) perkembangan Teori, Praktik, dan Strategi*. Fakultas Ekonomi Universitas Nusantara PGRI, Kediri.
- Undang-Undang Republik Indonesia Nomor 12 Tahun 1967 Tentang Pokok-Pokok Perkoperasian
- Undang-Undang Republik Indonesia Nomor 25 Tahun 1992 Tentang Perkoperasian
- Undang-Undang Republik Indonesia Nomor 17 Tahun 2012 Tentang Perkoperasian
- Wardani, Ninda Riza Furi, Sutrisno Djaja, dan Titin Kartini. 2019. Analisis Rasio Keuangan Untuk Menilai Kinerja Keuangan Pada Primer Koperasi Darma Putra Uddhata Jember Periode 2015-2017. *Jurnal Pendidikan Ekonomi*. Vol 13 (01), 30-35.

LAMPIRAN

Lampiran 1

Surat Izin Koperasi



KOPERASI PEGAWAI NEGERI "KELUARGA"
SMK NEGERI 1 SANGGAU

Badan Hukum No. 579/BH/PAD/WK.14/IX/1996
Tanggal 13 September 1996
Jalan Jenderal Sudirman Km. 08 Kelurahan Bunut Sanggau



LAPORAN PERTANGGUNGJAWABAN KEUANGAN
TAHUN BUKU 2021

RAPAT ANGGOTA TAHUNAN
SANGGAU, JANUARI 2022

Lampiran 2

Laporan Neraca Koperasi Tahun 2019-2021

KOPERASI PEGAWAI NEGERI "KELUARGA" SMK NEGERI 1 SANGGAU

Badan Hukum No. 57MDHPAD/WK.14IX/1986/Tanggal 13 September 1986

Jalan Jenderal Sudirman Km. 8 Kelurahan Busut Sanggau

NERACA SALDO PENUTUP

PERIODE 31 DESEMBER 2019

No.	NAMA PERKIRAAN	D	K
11101	Kas	Rp 44.029.384	
11102	Piutang Pinjaman Jangka Panjang	Rp 281.688.469	
11103	Piutang Pinjaman Jangka Pendek	Rp 800.000	
11104	Piutang Bunga JK.PJ	Rp 3.920.000	
11105	Piutang Bunga JK.PD	Rp 10.000	
11106	Piutang Lain-lain	Rp -	
12100	Aktiva jg panjang	Rp 1.608.788	
12200	Timbangan duduk	Rp 50.000	
12300	Timbangan gantung	Rp 200.000	
12400	Ember plastik	Rp 50.000	
12500	Peralatan (kalkulator)	Rp 101.000	
12600	Peralatan (printer)	Rp 520.000	
12700	Akm Pey Aktiva tetap		Rp 266.200
31100	Sim Wajib		Rp 91.905.750
31200	Sim Pokok		Rp 3.500.000
31300	Sim sukarela		Rp 192.322.320
31400	Cadangan Koperasi		Rp 941.503
32100	Hibah Drs GuSti Zulmainis		Rp 650.000
32200	Hibah Syarif husein		Rp 1.000.000
39999	SHU		Rp 42.391.868
	Total	Rp 332.977.641	Rp 332.977.641

Sanggau, 31 Desember 2019



KOPERASI PEGAWAI NEGERI "KELUARGA" SMK NEGERI 1 SANGGAU

Badan Hukum No. 5798/HPAD/NIK.145X/1996/Tanggal 13 September 1996

Jalan Jenderal Sudirman Km. 8 Kelurahan Bunut Sanggau

NERACA SALDO PENUTUP

PERIODE 31 DESEMBER 2020

No.	NAMA PERKRAAN	D	K
11101	Kas	Rp 20.753.884	
11102	Piutang Pinjaman Jangka Panjang	Rp 293.165.879	
11103	Piutang Pinjaman Jangka Pendek	Rp 23.490.000	
11104	Piutang Bunga JK.PJ	Rp 4.335.000	
11105	Piutang Bunga JK.PD	Rp 412.500	
11106	Piutang Lain-lain	Rp -	
12100	Aktiva jg panjang	Rp 760.951	
12200	Timbangan duduk	Rp 50.000	
12300	Timbangan gantung	Rp 200.000	
12400	Ember plastik	Rp 50.000	
12500	Peralatan (kalkulator)	Rp 101.000	
12600	Peralatan (prnnter)	Rp 520.000	
12700	Akm Pey Aktiva tetap		Rp 266.200
31100	Sim Wajib		Rp 96.991.500
31200	Sim Pokok		Rp 3.800.000
31300	Sim sukarela		Rp 194.407.745
31400	Cadangan Koperasi		Rp 941.503
32100	Hibah Drs GuSti Zulmainis		Rp 650.000
32200	Hibah Syarief husein		Rp 1.000.000
32300	Hibah Slamet. BA		Rp 436.496
39999	SHU		Rp 45.345.770
	Total	Rp 343.839.214	Rp 343.839.214

Sanggau, 31 Desember 2020



KOPERASI PEGAWAI NEGERI "KELUARGA" SMK NEGERI 1 SANGGAU

Badan Hukum No. 57/SH/PA/DMK.148X/1998/Tanggal 13 September 1998

Jalan Jenderal Sudirman Km. 8 Kelurahan Dumet Sanggau

NERACA SALDO PENUTUP

PERIODE 31 DESEMBER 2021

No.	NAMA PERKIRAAN	D	K
11101	Kas	Rp 38.298.206	
11102	Piutang Pinjaman Jangka Panjang	Rp 281.488.191	
11103	Piutang Pinjaman Jangka Pendek	Rp 1.840.000	
11104	Piutang Bunga JK.PJ	Rp 6.682.350	
11105	Piutang Bunga JK.PD	Rp 25.000	
11106	Piutang Lain-lain	Rp 1.560.000	
12100	Aktiva jg panjang	Rp 96.533	
12200	Timbangan duduk	Rp 50.000	
12300	Timbangan gantung	Rp 200.000	
12400	Ember plastik	Rp 50.000	
12500	Peralatan (kalkulator)	Rp 101.000	
12600	Peralatan (printer)	Rp 520.000	
12700	Akm Pey Aktiva tetap		Rp 266.200
31100	Sim Wajib		Rp 90.699.500
31200	Sim Pokok		Rp 4.200.000
31300	Sim sukarela		Rp 220.728.056
31400	Cadangan Koperasi		Rp 941.503
32100	Hibah Drs GuSti Zulmainis		Rp 650.000
32200	Hibah Syarif husein		Rp 1.000.000
32300	Hibah Slamet. BA		Rp 436.496
39999	SHU (Jasa Pengurus)		Rp 11.989.525
	Total	Rp 330.911.280	Rp 330.911.280

Sanggau, 31 Desember 2021



Lampiran 3

Laporan Sisa Hasil Usaha Tahun 2019-2021

**LAPORAN SISA HASIL USAHA
SMKN 1 SANGGAU
TAHUN 2019
(DALAM RUPIAH)**

NO.	NAMA PERKIRAAN	SHU	
		D	K
41100	Pendapatan Bunga Jk. Panjang	-	43.815.000
41200	Pendapatan Bunga Jk. Pendek	-	522.500
41300	Pendapatan Bunga Bank	-	161.755
61200	Biaya Adm	207.200	-
61300	Beban Adm. Bank	100.187	-
61500	Beban lain-lain (Konsumsi RAT)	1.750.000	-
61600	Transport Pelatihan	50.000	-
TOTAL		2.107.387	44.499.255



**LAPORAN SISA HASIL USAHA
SMKN 1 SANGGAU
TAHUN 2020
(DALAM RUPIAH)**

NO.	NAMA PERKIRAAN	SHU	
		D	K
41100	Pendapatan Bunga Jk. Panjang	-	45.510.000
41200	Pendapatan Bunga Jk. Pendek	-	1.565.000
41300	Pendapatan Bunga Bank	-	51.406
61200	Biaya Adm	439.000	-
61300	Beban Adm. Bank	91.636	-
61500	Beban lain-lain (Konsumsi RAT)	1.250.000	-
61600	Transport Pelatihan	-	-
TOTAL		1.780.636	47.126.406



**LAPORAN SISA HASIL USAHA
SMKN 1 SANGGAU
TAHUN 2021
(DALAM RUPIAH)**

NO.	NAMA PERKIRAAN	SHU	
		D	K
41100	Pendapatan Bunga Jk. Panjang	-	48.693.050
41200	Pendapatan Bunga Jk. Pendek	-	396.250
41300	Pendapatan Bunga Bank	-	-
41400	Pendapatan Bunga Lain-lain	-	300.000
61200	Biaya Adm	139.200	-
61300	Beban Adm. Bank	42.000	-
61400	Beban Penyusutan Aktiva Tetap	-	-
61500	Beban lain-lain (Konsumsi RAT)	1.250.000	-
TOTAL		1.431.200	49.089.300

