

PENGARUH INFLASI, NILAI KURS, DAN *BI 7-DAY REPO RATE* TERHADAP KINERJA REKSADANA SYARIAH DI INDONESIA

SKRIPSI

OLEH :

ARDI SAPUTRA

NIM, 181310132



**PROGRAM STUDI MANAJEMEN
FAKULTAS EKONOMI DAN BISNIS
UNIVERSITAS MUHAMMADIYAH PONTIANAK
2023**

**PENGARUH INFLASI, NILAI KURS, DAN BI 7-DAY REPO RATE
TERHADAP KINERJA REKSADANA SYARIAH DI INDONESIA**

Tanggung Jawab Yuridis Kepada :


ARDI SAPUTRA
NIM. 181310132

Program Studi Manajemen


**Dinyatakan Telah Memenuhi Syarat dan Lulus Dalam Ujian
Skripsi/Komprehensif
Pada Tanggal : 12 Mei 2023**

Majelis Penguji :

Pembimbing Utama


Edy Survadi, SE, MM
NIDN. 1110026301


Pembimbing Pembantu


Fuad Ramdhan Rvanto, SE.Ak, M.Ak
NIDN. 1118039101

Penguji Utama


Dedi Hariyanto, SE, MM
NIDN. 1113117702

Penguji Pembantu


Heni Safitri, SE, MM
NIDN. 1103028901

Pontianak, 12 Mei 2023

Disahkan Oleh :

**FAKULTAS EKONOMI DAN BISNIS
UNIVERSITAS MUHAMMADIYAH PONTIANAK
DEKAN**


Dedi Hariyanto, SE, MM
NIDN. 1113117702

PERNYATAAN

Dengan ini saya yang bertanda tangan dibawah ini :

Nama : Ardi Saputra

NIM : 181310132

Menyatakan bahwa dalam skripsi ini tidak terdapat karya yang pernah diajukan untuk memperoleh gelar kesarjanaan di suatu perguruan tinggi dan sepanjang pengetahuan saya juga tidak terdapat karya atau pendapat yang pernah ditulis atau diterbitkan oleh orang lain, kecuali yang secara tertulis diacu dalam naskah ini dan disebutkan dalam daftar pustaka.

Pontianak, 12 Mei 2023
Yang Membuat Pernyataan



Ardi Saputra

KATA PENGANTAR

Alhamdulillah puji syukur panjatkan kehadiran Allah SWT atas Limpahan rahmat, karunia, hidayah dan ridho-Nya sehingga peneliti dapat menyelesaikan skripsi dengan baik. Shalawat dan salam senantiasa tercurah kepada Rasulullah SAW yang menghantarkan umat manusia dari zaman kegelapan ke zaman yang terang benderang ini sehingga penulis dapat menyelesaikan skripsi ini dengan judul **“Pengaruh Inflasi, Nilai Kurs dan BI 7-Day Repo Rate Terhadap Kinerja Reksadana Syariah di Indonesia”** Penyusunan skripsi ini bertujuan untuk memenuhi salah satu syarat guna memperoleh gelar Sarjana pada Program Studi Manajemen, Fakultas Ekonomi dan Bisnis Universitas Muhammadiyah Pontianak.

Selama penulisan skripsi ini tentunya penulis mendapatkan bantuan serta bimbingan dari berbagai pihak, sehingga dalam kesempatan ini penulis ingin mengucapkan terimakasih kepada :

1. Bapak Dr. Doddy Irawan, S.T., M.Eng, selaku Rektor Universitas Muhammadiyah Pontianak.
2. Bapak Dedi Hariyanto, SE, MM, selaku Dekan Fakultas Ekonomi dan Bisnis Universitas Muhammadiyah Pontianak.
3. Ibu Heni Safitri, SE, MM, selaku Wakil Dekan Fakultas Ekonomi dan Bisnis Universitas Muhammadiyah Pontianak.
4. Bapak Edy Suryadi, SE, MM, selaku pembimbing utama, yang telah memberi bimbingan, petunjuk dan motivasi kepada penulis sampai penelitian ini selesai.

5. Bapak Fuad Ramdhan Ryanto, SE.AK, M.AK, selaku dosen pembimbing kedua, yang telah memberikan bimbingan, petunjuk dan motivasi kepada penulis sampai penelitian ini selesai.
6. Bapak Samsuddin, SE, M.SI, selaku dosen Pembimbing Akademik (PA) yang telah memberikan masukan dan arahan untuk penelitian ini.
7. Seluruh dosen dan Civitas Akademik Fakultas Ekonomi dan Bisnis Universitas Muhammadiyah Pontianak, yang telah membantu penelitian ini sampai pada akhirnya skripsi ini dapat terselesaikan.
8. Ayahanda Alm Akbar Mekah S.Pd penulis mengucapkan terimakasih berkat didikan ayahanda penulis dapat menjadi pribadi yang baik dan tetap menjadi diri sendiri
9. Kepada ibunda tercinta Sumiati dan saudara penulis Denny Indrawan SE yang telah mendo'akan dalam setiap sujudnya, serta senantiasa memberikan nasihat, motivasi selama menempuh studi perkuliahan di Fakultas Ekonomi dan Bisnis Universitas Muhammadiyah Pontianak, dan hingga penulis dapat menyelesaikan skripsi ini.
10. Kepada Sahabat Abang Dedy Kurniawan, Abang Khairudin, Ahmad Zulkhairin, Ahmad Wahid dan Ifran Hanafiah yang telah memberikan semangat sehingga penulis mampu menyelesaikan penulisan skripsi ini.
11. Kepada Mita Ariska dan Redha Tri Juniarti yang memberikan bantuan dan semangat menyelesaikan skripsi ini.
12. Rekan mahasiswa Prodi Manajemen Angkatan 2018 khususnya kelas 06 yang telah memberikan dukungan dan semangat selama masa perkuliahan.

13. Kepada Pihak - pihak yang tidak dapat disebutkan satu persatu.

Dalam penulisan skripsi ini, penulis menyadari masih jauh dari kata sempurna dikarenakan terbatasnya pengalaman dan pengetahuan yang dimiliki penulis. Oleh karena itu, penulis mengharapkan saran serta masukan dan kritik yang membangun dari berbagai pihak demi kesempurnaan penyusunan skripsi ini.

Pontianak, 20 November 2022

Ardi Saputra
NIM : 181310132

ABSTRAK

Penelitian ini bertujuan untuk mengetahui pengaruh Inflasi, Nilai Kurs dan BI *7-Day Repo Rate* Terhadap Kinerja Reksadana Syariah di Indonesia Tahun 2017-2021. Sampel yang digunakan sebanyak 47 reksadana syariah dengan periode penelitian Tahun 2017-2021. Alat analisis yang digunakan dalam penelitian ini yaitu uji asumsi klasik, analisis regresi linier berganda, koefisien korelasi berganda (R), koefisien determinasi (R^2), uji pengaruh simultan (uji f) dan uji pengaruh parsial (uji t).

Berdasarkan hasil asumsi klasik seluruh data berdistribusi normal, tidak terdapat multikolinearitas, tidak terdapat autokorelasi, model yang digunakan dalam bentuk yang linier, tidak terdapat gejala heteroskedastisitas. Berdasarkan nilai R (korelasi) yang diperoleh sebesar 0,223 yang berarti terdapat hubungan yang lemah, Nilai koefisien determinasi (R^2) yang diperoleh sebesar 0,050 yang berarti bahwa 5% pengaruh terhadap kinerja reksadana dapat dijelaskan oleh inflasi, nilai kurs dan BI *7-day repo rate*. Berdasarkan hasil uji F secara simultan inflasi, nilai kurs dan BI *7-day repo rate* berpengaruh terhadap kinerja reksadana. Hasil dari uji t menunjukkan inflasi, nilai kurs dan BI *7-day repo rate* tidak berpengaruh terhadap kinerja reksadana.

Kata Kunci : Inflasi, Nilai Kurs dan BI 7-Day Repo Rate, Kinerja Reksadana
Syariah

DAFTAR ISI

KATA PENGANTAR.....	i
ABSTRAK	iv
DAFTAR ISI.....	v
DAFTAR TABEL	vii
DAFTAR GAMBAR.....	vii
DAFTAR LAMPIRAN	ix
BAB I PENDAHULUAN	
A. Latar Belakang	1
B. Permasalahan	13
C. Pembatasan Masalah	14
D. Tujuan Penelitian	14
E. Manfaat Penelitian	14
F. Kerangka Pemikiran.....	15
G. Metode Penelitian	17
BAB II LANDASAN TEORI	
A. Pasar Modal	29
B. Pasar Modal Syariah	30
C. Investasi.....	32
D. Teori Keagenan (<i>Agency Theory</i>)	34
E. Reksadana.....	34
F. Reksadana Syariah	36
G. Inflasi.....	37
H. Nilai Kurs	39

I. BI 7-Day Repo Rate	40
J. Nilai Aktiva Bersih	41

BAB III GAMBARAN UMUM OBJEK PENELITIAN

A. Gambaran Umum Otoritas Jasa Keuangan.....	43
B. Visi dan Misi Otoritas Jasa Keuangan	44
C. Struktur Organisasi Otoritas Jasa Keuangan	45
D. Struktur Pasar Modal.....	48
E. Struktur Organisasi Bursa Efek Indonesia	52
F. Profil Singkat Sampel Penelitian	45

BAB IV ANALISIS DAN PEMBAHASAN

A. Perhitungan Inflasi	63
B. Perhitungan Nilai Kurs	64
C. Perhitungan BI 7-Day Repo Rate.....	66
D. Perhitungan Kinerja Reksadana Syariah	68
E. Uji Asumsi Klasik	71
F. Uji Statistik	77

BAB V PENUTUP

A. Kesimpulan.....	82
B. Saran.....	82

DAFTAR PUSTAKA.....	84
----------------------------	-----------

DAFTAR TABEL

Tabel 1.1 Perkembangan NAB Reksadana Syariah Indonesia	4
Tabel 1.2 Daftar Manajer Investasi Reksadana Syariah	6
Tabel 1.3 Nilai Aktiva Bersih	8
Tabel 1.4 Tingkat Inflasi Indeks Harga Konsumen.....	11
Tabel 1.5 Kurs Tengah rupiah terhadap Dolar Amerika	12
Tabel 1.6 Bi 7-Day Repo Rate.....	13
Tabel 1.7 Interpretasi Koefisien Korelasi Nilai R	26
Tabel 4.1 Perhitungan Tingkat Inflasi	63
Tabel 4.2 Perhitungan Nilai Kurs	65
Tabel 4.3 Perhitungan BI 7-Day Repo Rate.....	66
Tabel 4.4 Kinerja Reksadana Syariah.....	70
Tabel 4.5 Hasil Uji Normalitas.....	72
Tabel 4.6 Hasil Uji Normalitas setelah Outlier	73
Tabel 4.7 Hasil Uji Multikolinieritas	74
Tabel 4.8 Hasil Uji Autokorelasi.....	75
Tabel 4.9 Hasil Uji Heteroskedastisitas	76
Tabel 4.10 Hasil Uji Linearitas	76
Tabel 4.11 Hasil Uji Analisis Regresi Linier Berganda	77
Tabel 4.12 Hasil Uji Korelasi Berganda (R).....	78
Tabel 4.13 Hasil Uji Koefisien Determinasi (R^2).....	79
Tabel 4.14 Hasil Uji Pengaruh Simultan (F).....	80
Tabel 4.15 Hasil Uji Pengaruh Parsial (Uji t)	80

DAFTAR GAMBAR

Gambar 1.1 Kerangka Pemikiran	17
Gambar 3.1 Struktur Organisasi Otoritas Jasa Keuangan.....	45
Gambar 3.2 Struktur Pasar Modal Indonesia	48
Gambar 3.3 Struktur Organisasi Bursa Efek Indoneisa	52

DAFTAR LAMPIRAN

Lampiran 1. Daftar Sampel Penelitian Reksadana Syariah	87
Lampiran 2. NAB Per Unit Reksadana Syariah	89
Lampiran 3. <i>Annualized Return</i> Reksadana Syariah	94
Lampiran 4. <i>Annualized Risk</i> Reksadana Syariah	95
Lampiran 5. <i>Risk Free</i>	96
Lampiran 6. Uji Asumsi Klasik.....	97
Lampiran 7. Uji Asumsi Statistik	99

BAB I

PENDAHULUAN

A. Latar Belakang

Reksadana merupakan salah satu media investasi yang dapat menjadi alternatif para investor, Reksadana (*mutual fund*) merupakan institusi jasa keuangan yang menerima uang dari para pemodal yang kemudian menginvestasikan dana tersebut dalam portofolio yang terdiversifikasi pada efek atau sekuritas, Reksadana dapat dikatakan sebagai wadah bagi para pemodal untuk dapat menginvestasikan sebagian aset yang dimiliki dengan dana yang terbatas tanpa harus mengorbankan waktu untuk mengawasi perkembangan dari aset yang dikorbankan karena sudah dikelola oleh profesional yang sering disebut dengan Manajer Investasi.

Reksadana pertama di dunia bernama *Eendragt Maakt Magt* yang berarti persatuan menciptakan kekuatan yang muncul pada tahun 1744, Reksadana ini diusulkan oleh seorang pedagang Belanda bernama Adriaan van Ketwich, Pada 21 Maret 1924, di Boston, Massachusetts Investors Trust dibentuk, Mulai saat itu, performa reksadana ini sangat bagus setelah satu tahun muncul dan membuatnya reksadana ini terus merangkak hingga menjadi industri yang mendunia, hingga ke Indonesia.

Perjalanan reksadana di Indonesia berawal dari dibentuknya PT Danareksa yang didirikan pemerintah pada tahun 1976, Reksadana pertama dari Danareksa dinamakan Sertifikat Danareksa, Akan tetapi, baru pada tahun 1995 dibuat UU no 8 tahun 1995 tentang reksadana yang menawarkan 600 juta

saham, Perusahaan tersebut dapat mengumpulkan dana Rp300 miliar saat itu, Berawal dari sejarah panjang itulah, kini perusahaan manajemen investasi sebagai pengelola reksadana banyak bermunculan di Indonesia saat ini.

Sejarah kelahiran pasar modal syariah Indonesia diawali dengan diterbitkannya reksadana syariah pertama pada tahun 1997 (tepatnya pada tanggal 3 Juli 1997) dengan diterbitkannya reksadana syariah pertama oleh PT Danareksa Investment Management, Reksadana syariah pertama tersebut memberikan banyak alternatif dalam berinvestasi dan produk perbankan bagi masyarakat Indonesia, Selanjutnya, Bursa Efek Indonesia bekerjasama dengan PT Danareksa Investment Management meluncurkan Jakarta Islamic index pada tanggal 3 Juli 2000.

Untuk mendorong penguatan iklim investasi bagi pengusaha muslim, pada tanggal 18 April 2001, untuk pertama kali Dewan Syariah Nasional Majelis Ulama Indonesia (DSN-MUI) mengeluarkan fatwa yang berkaitan langsung dengan pasar modal, yaitu Fatwa Nomor 20/DSN-MUI/IV/2001 tentang pedoman pelaksanaan investasi untuk reksadana syariah.

Reksadana syariah adalah wadah untuk menghimpun dana masyarakat yang dikelola oleh badan hukum yang bernama Manajer Investasi, untuk kemudian diinvestasikan ke dalam surat berharga seperti : saham, obligasi, dan instrumen pasar uang yang sesuai dengan ketentuan dan prinsip syariah Islam antara lain portofolio penempatan dana di instrumen keuangan syariah seperti saham syariah dan sukuk, (<https://www.bareksa.com/berita/undefined/2019-09-25/sejarah-awal-mula-munculnya>)

Kenaikan harga barang - barang terjadi karena tidak ada kesesuaian antara tingkat penghasilan yang didapatkan masyarakat dengan program sistem pengadaan komoditi di suatu negara tertentu yang pada akhirnya menyebabkan naiknya harga komoditi tersebut, Inflasi memiliki peran dalam meningkatkan nilai aktiva bersih reksadana syariah, Iklim investasi suatu negara sangatlah dipengaruhi oleh naik turunnya nilai tukar rupiah, khususnya pada sektor jual beli saham. Perubahan nilai tukar ditimbulkan oleh tingginya permintaan mata uang asing dan tidak dibarengi dengan jumlah *stock* mata uang asing tersebut. Jadi menurunnya nilai aktiva bersih reksadana syariah disebabkan oleh pelemahan kurs rupiah terhadap dolar Amerika Serikat, begitu juga sebaliknya, Suku bunga adalah nilai yang dibebankan pada nasabah ketika dirinya melakukan pinjaman di bank, BI *7-Day Repo Rate* yang mengalami kenaikan maka secara tidak langsung akan memberikan stimulus pada masyarakat untuk menabung di perbankan, peranan suku bunga bank Indonesia atau BI *7-Day Repo Rate* perlu dipertimbangkan dalam meningkatkan nilai aktiva bersih reksadana syariah di Indonesia.

Nilai Aktiva Bersih (NAB) adalah nilai aset suatu reksadana dikurangi nilai kewajiban (*liability*) dibagi dengan jumlah unit reksadana dengan kata lain, NAB adalah nilai bersih setiap unit reksadana, NAB dapat digunakan sebagai tolak ukur pendapatan investasi, Dengan menggunakan NAB dapat melacak pendapatan setiap hari, bulanan atau setiap tiga bulan, Para pakar investasi merekomendasikan agar investor memeriksa NAB di setiap triwulan untuk benar-benar mengetahui kinerja reksadana. Waktu lain yang tepat untuk

memeriksa NAB adalah ketika ada peristiwa besar, seperti kenaikan di pasar saham, *market crash*, atau perubahan suku bunga, Pergerakan NAB bisa berubah-ubah tergantung pada nilai aset dalam portofolio reksadana tersebut. Selain itu, NAB juga bisa berubah seiring dengan berkurangnya unit penyertaan, Pertumbuhan NAB berkaitan tidak hanya dengan kinerja asetnya tetapi juga dengan banyaknya investor yang membeli reksadana tersebut, Berikut adalah tabel perkembangan nilai aktiva bersih reksadana syariah di Indonesia tahun 2017-2021.

Tabel 1,1
Otoritas Jasa Keuangan
Perkembangan Nilai Aktiva Bersih Reksadana Syariah di Indonesia
Tahun 2017-2021

No	Tahun	Reksadana Syariah	Nilai Aktiva Bersih (Triliun Rupiah)	Pertumbuhan NAB
1	2017	182	28,31	-
2	2018	224	34,49	22%
3	2019	265	53,74	56%
4	2020	289	74,37	39%
5	2021	289	44,00	(41%)

Sumber : www.ojk.go.id (Data olahan, 2022)

Berdasarkan Tabel 1.1 terlihat bahwa pada akhir Tahun 2017 nilai aktiva bersih reksadana syariah sebesar Rp 28,31 triliun hingga Tahun 2020 sebesar Rp,74,37 triliun mengalami kenaikan selama 4 Tahun, namun nilai aktiva bersih mengalami penurunan di akhir Tahun 2021 hingga menjadi

sebesar Rp, 44,00 triliun, Hal ini berarti bahwa reksadana syariah sebagai salah satu alternatif investasi yang menarik minat investor.

Industri reksadana mendapat ‘cobaan’ berat, Setelah kasus investasi PT Asuransi Jiwasraya (Persero) terbuka di publik akhir Tahun 2019 lalu, terus bermunculan persoalan produk reksadana sehingga mendapatkan sanksi dari Otoritas Jasa Keuangan (OJK), Bahkan tercatat sepanjang tahun lalu, OJK telah menghentikan sementara alias *suspense* produk reksadana dari 37 perusahaan manajer investasi alias MI, upaya *suspense* ini dilakukan guna mengawasi industri pasar modal, Dua perusahaan manajer investasi yang disorot yakni Minna Padi Aset Manajemen dan Emco Aset Manajemen, OJK telah memberikan perintah pembubaran (likuidasi) enam reksadana Minna Padi Aset Manajemen pada 21 November 2019 silam namun hingga kini belum dilaksanakan, Minna padi ternyata masih kesulitan menjalankan proses pembubaran dan likuidasi, Padahal, hasil akhir proses likuidasi sudah masuk ke tahap audit yang diharapkan rampung pada 18 Februari 2020, yang merupakan batas akhir pembubaran, Sementara itu, dana kelolaan reksadana Emco Aset Manajemen pun turun drastis sejak akhir Oktober hingga akhir Desember 2019 yang disertai dengan kinerja reksadana yang tak kalah dalam koreksinya, Imbas *suspense* dan likuidasi reksadana ini akhirnya terasa ke para nasabah, hampir sekitar 6,000 nasabah mengaku telah rugi besar karena membeli produk reksadana dari dua perusahaan manajer investasi dengan total kerugian mencapai lebih dari Rp 6 triliun,
(www.cnbcindonesia.com)

Pada Tahun 1997 perusahaan sekuritas milik Negara PT, Danareksa menjadi pionir dalam menerbitkan reksadana syariah dan menjadi instrumen pasar modal pertama yang beroperasi sesuai syariah Islam dan awal lahirnya pasar modal syariah, Reksadana syariah pertama tersebut memberikan banyak alternatif dalam berinvestasi dan produk perbankan bagi masyarakat Indonesia, Reksadana syariah merupakan lembaga intermediasi yang membantu surplus unit melakukan penempatan dana untuk diinvestasikan, Salah satu tujuan dari reksadana syariah adalah memenuhi kebutuhan kelompok investor yang ingin memperoleh pendapatan investasi dari sumber dan cara yang bersih secara agama serta sejalan dengan prinsip-prinsip syariah, Berikut adalah daftar perusahaan reksadana syariah yang terdaftar pada bulan Desember Tahun 2021:

Tabel 1,2
Otoritas Jasa Keuangan
Manajer Investasi dan Produk Reksadana Syariah
Tahun 2021

No	Manajer Investasi	Produk Reksadana
1	PT Anargya Aset Manajemen	2
2	PT Anugerah Sentra Investama	1
3	PT Asanusa Asset Management	3
4	PT Asia Raya Kapital	6
5	PT Aurora Asset Management	2
6	PT Avrist Asset Management	12
7	PT Bahana TCW Investment Management	16
8	PT Batavia Prosperindo Aset Manajemen	12
9	PT BNI Asset Management	9
10	PT BNP Paribas Asset Management	8
11	PT Capital Asset Management	4
12	PT Ciptadana Asset Management	6
13	PT Corfina Capital	3
14	PT Danareksa Investment Management	12

Tabel 1,2
(Lanjutan)

No	Manajer Investasi	Produk Reksadana
15	PT Eastspring Investments Indonesia	8
16	PT Emco Asset Management	2
17	PT Henan Putihrai Asset Management	3
18	PT Indo Premier Investment Management	2
19	PT Insight Investments Management	8
20	PT Lautandhana Investment Management	5
21	PT Majoris Asset Management	6
22	PT Mandiri Manajemen Investasi	19
23	PT Manulife Aset Manajemen Indonesia	10
24	PT Maybank Asset Management	2
25	PT Mega Asset Management	3
26	PT Mega Capital Investama	3
27	PT Minna Padi Aset Manajemen	3
28	PT MNC Asset Management	5
29	PT Narada Asset Management	1
30	PT OSO Manajemen Investasi	2
31	PT Pacific Capital Investment	4
32	PT PAN Arcadia Capital	2
33	PT Panin Asset Management	3
34	PT Paytren Aset Manajemen	3
35	PT Phillip Asset Management	1
36	PT Pinnacle Persada Investama	4
37	PT PNM Investment Management	15
38	PT Pool Advista Aset Manajemen	3
39	PT Pratama Capital Assets Management	3
40	PT Principal Asset Management	10
41	PT Prospera Asset Management	1
42	PT RHB Asset Management Indonesia	7
43	PT Samuel Aset Manajemen	9
44	PT Schroder Investment Management Indonesia	5
45	PT Shinhan Asset Management Indonesia	3
46	PT Sinarmas Asset Management	8
47	PT Sucorinvest Asset Management	5
48	PT Surya Timur Alam Raya	2
49	PT Syailendra Capital	12
50	PT Treasure Fund Investama	1
51	PT Trimegah Asset Management	7
52	PT Victoria Manajemen Investasi	3
jumlah Produk Reksadana		289

Sumber : Otoritas Jasa Keuangan (Data Olahan)

Berdasarkan Tabel 1,2 Terlihat bahwa reksadana syariah pada bulan Desember Tahun 2021 Berjumlah 289 produk dalam naungan 52 perusahaan, Produk reksadana yang paling banyak pada perusahaan PT, Mandiri Manajemen Investasi yang berjumlah 19 Produk reksadana syariah dan reksadana yang paling sedikit pada perusahaan PT Anugerah Sentra Investama, PT Narada Asset Management, PT Phillip Asset Management, PT Prospera Asset Management, PT Treasure Fund Investama, yang hanya mempunyai 1 produk reksadana syariah, Berikut adalah data NAB yang tersedia dari Januari 2017 sampai Desember 2021 :

Tabel 1,3
Otoritas Jasa Keuangan
Nilai Aktiva Berish
Tahun 2017-2021
(Dalam Jutaan Rupiah)

No	Nama Produk	Tahun				
		2017	2018	2019	2020	2021
1	Danareksa Syariah Berimbang	1.281.772,06	1.612.396,96	1.147.291,23	763.292,20	637.218,10
2	Mandiri Investa Syariah Berimbang	380.243,39	347.399,36	358.592,71	410.783,58	417.986,69
3	MNC Dana Syariah	912.890,53	1.020.958,63	758.618,33	325.582,73	343.999,30
4	TRIM Syariah Berimbang	608.104,90	410.417,19	348.206,66	382.523,44	595.162,85
5	TRIM Syariah Saham	5.475.507,93	4.907.684,68	2.414.762,97	990.843,73	1.763.412,61
6	Mega Dana Obligasi Syariah	371.286,61	300.694,29	166.109,54	46.761,90	3.188,61
7	Batavia Dana Saham Syariah	1.466.497,46	1.579.412,22	2.004.440,17	1.670.927,87	1.703.450,48
8	CIMB-Principal Islamic Equity Growth Syariah	1.650.894,04	1.779.217,09	1.629.038,52	1.272.785,28	1.342.714,36
9	Mandiri Investa Atraktif Syariah	1.439.601,04	1.024.080,81	1.154.291,69	643.330,44	10.665.537,56
10	Mandiri Investa Dana Syariah	487.341,37	548.786,12	619.171,26	744.747,51	972.622,54
11	Schroder Syariah Balanced Fund	5.287.948,76	4.737.598,06	3.814.104,84	3.150.810,48	2.638.984,16
12	SAM Sukuk Syariah Sejahtera	805.801,88	1.459.804,76	1.035.827,76	1.393.392,93	1.564.297,11
13	SAM Syariah Berimbang	1.705.265,44	1.192.616,32	590.953,46	384.186,51	39.3046,51

Tabel 1,3
(Lanjutan)

No	Nama Produk	Tahun				
		2017	2018	2019	2020	2021
14	Panin Dana Syariah Saham	2.391.728,83	1.125.962,22	804.352,86	498.281,81	1.188.583,81
15	Panin Dana Syariah Berimbang	530.967,40	380.222,88	169.984,39	138.866,93	188.205,87
16	MNC Dana Syariah Ekuitas	139.615,27	100.773,71	82.898,01	21.822,76	8.649,11
17	SAM Sharia Equity Fund	1.628,45	801.064,74	697.764,20	467.809,89	523.143,72
18	Lautandhana Saham Syariah	550.558,66	470.250,99	175.977,35	114.780,13	114.707,46
19	Insight Syariah Berimbang (I-Share)	152.994,79	58.273,15	162.426,34	122.005,76	28.673,75
20	Mandiri Investa Ekuitas Syariah	682.636,42	461.223,32	442.314,80	182.547,83	175.875,42
21	Mega Asset Madania Syariah	89.083,01	49.825,24	17.122,56	70.730,14	294.982,71
22	Danareksa Syariah Saham	261.923,05	168.575,96	187.160,57	227.162,46	237.922,48
23	HPAM Syariah Ekuitas	703.807,62	5.658.159,82	4.330.444,13	3.022.831,26	3.208.854,88
24	Simas Syariah Berkembang	657.134,93	335.528,21	231.855,97	179.956,01	144.759,88
25	Simas Syariah Unggulan	1.584.001,65	1.183.269,91	143.094,04	707.479,57	707.238,48
26	Bahana Sukuk Syariah	7.117.078,59	6.431.748,37	6.569.363,37	6.381.710,22	4.687.765,06
27	Insight Money Syariah	1.700.601,80	3.096.127,72	2.001.644,42	1.698.502,60	2.952.070,98
28	Treasure Saham Berkah negSyariah	5.176.672,11	4.827.618,21	3.978.575,92	1.180.680,73	1.299.493,82
29	MNC Dana Syariah Ekuitas II	6.417.599,74	5.668.940,70	3.521.534,65	1.644.238,93	1.744.178,09
30	Maybank Dana Ekuitas Syariah	6.466.858,05	5.401.272,26	3.350.686,03	1.901.034,71	2.094.265,80
31	Pacific Saham Syariah II	174.672,47	882.853,84	1.389.379,49	1.279.083,03	1.164.719,57
32	Syariah Avrist Sukuk Income Fund	704.276,00	484.874,85	575.197,85	657.113,37	1.075.654,09
33	Insight Simas Asna Pendapatan Tetap Syariah (I-Asna)	415.436,17	1.725.248,69	2.805.632,40	3.851.289,35	9.512.900,80
34	Batavia Pendapatan Tetap Utama Syariah	720.779,08	1.524.448,94	1.283.239,69	1.561.073,42	1.797.616,54
35	Prospera Syariah Saham	10.431.229,57	9.098.146,42	5.527.223,83	3.337.556,54	3.235.221,32
36	Trimegah Kas Syariah	2.030.914,08	2.825.954,86	2.356.939,58	2.322.139,81	2.025.119,11
37	Trimegah Kas Syariah 2	600.785,09	599.793,58	600.427,56	601.149,41	600.968,50

Tabel 1,3
(Lanjutan)

No	Nama Produk	Tahun				
		2017	2018	2019	2020	2021
38	PNM Sukuk Negara Syariah	540.850,47	561.841,32	130.318,70	127.283,32	123.523,41
39	Reksa Dana Danareksa Indeks Syariah	1.161.042,20	669.086,03	516.436,52	379.037,85	447.984,74
40	Mandiri Protected Dynamic Syariah Seri 3	610.212,52	612.641,93	612.888,18	612.695,98	612.037,18
41	Mandiri Protected Dynamic Syariah Seri 4	588.090,03	588.600,82	588.951,07	588.847,83	588.295,18
42	MNC Dana Syariah Barokah	536.074,21	380.085,87	408.436,76	159.221,36	229.966,52
43	Syariah Premier ETF JII	1.190.422,97	340.401,31	200.865,63	175.733,86	211.304,44
44	Reksa Dana PACIFIC BALANCE SYARIAH	313.631,03	458.629,02	183.689,03	136.009,96	124.020,64
45	Reksa Dana PACIFIC SAHAM SYARIAH	1.825.657,31	1.001.350,53	857.627,07	733.516,06	943.638,99
46	Pratama Syariah	1.165.562,39	658.286,67	451.804,25	184.999,77	145.541,79
47	Reksa Dana Mega Dana KAS SYARIAH	112.038,03	67.775,50	13.821,50	44.232,33	81.284,07

Sumber : Otoritas Jasa Keuangan, 2022

Dari Tabel 1.3 di atas dapat diketahui bahwa NAB reksa dana tertinggi terdapat di Tahun 2017 adalah Prospera Syariah Saham sebesar Rp 10.431.229.571.477,30, sedangkan NAB terendah terdapat di Tahun 2020 adalah Reksa Dana Mega Dana Kas Syariah sebesar Rp4.423.233.7454,00.

Dalam hal investasi di reksadana, juga perlu mempertimbangkan keadaan perekonomian Negara, Apabila perekonomian Negara stabil maka peluang untuk berinvestasi akan semakin baik dan apabila perekonomian Negara tidak stabil peluang berinvestasi juga tidak baik, salah satu unsur perekonomian negara yang perlu dipertimbangkan dalam investasi yaitu Inflasi, Nilai Kurs dan BI *7-Day Repo Rate*.

Secara sederhana inflasi diartikan sebagai meningkatnya harga-harga secara umum dan terus menerus, Kenaikan harga dari satu atau dua barang saja tidak dapat

disebut inflasi, kecuali bila kenaikan itu meluas atau mengakibatkan kenaikan harga pada barang lainnya dan dapat menurunkan laba perusahaan, Akhirnya menurunkan bagi hasil yang akan dibagikan kepada investor, Indikator yang sering digunakan untuk mengukur tingkat inflasi adalah Indek Harga Konsumen (IHK), Indeks yang menghitung rata-rata perubahan harga dari suatu paket barang dan jasa yang dikonsumsi oleh rumah tangga dalam kurun waktu tertentu, Perubahan IHK dari waktu ke waktu menggambarkan tingkat kenaikan (inflasi) atau tingkat penurunan (deflasi) dari barang dan jasa, Berikut adalah data tingkat inflasi IHK pada Tahun 2017-2021 :

Tabel 1,4
Bank Indonesia
Tingkat Inflasi Indeks Harga Konsumen
Tahun 2017-2021

No	Bulan	Tingkat Inflasi %				
		2017	2018	2019	2020	2021
1	Januari	3,49	3,25	2,82	2,68	1,55
2	Februari	3,83	3,18	3,57	2,98	1,38
3	Maret	3,61	3,40	2,48	2,96	1,37
4	April	4,17	3,41	2,83	2,67	1,42
5	Mei	4,33	3,23	3,32	2,19	1,68
6	Juni	4,37	3,12	3,28	1,96	1,33
7	Juli	3,88	3,18	3,32	1,54	1,52
8	Agustus	3,82	3,20	3,49	1,32	1,59
9	September	3,72	2,88	3,39	1,42	1,6
10	Oktober	3,58	3,16	3,13	1,44	1,66
11	November	3,30	3,23	3,00	1,59	1,75
12	Desember	3,61	3,13	2,72	1,68	1,87
	Rata-Rata	3,81	3,20	3,03	2,04	1,56

Sumber : www.bi.go.id.2022

Berdasarkan Tabel 1,3 terlihat bahwa tingkat inflasi pada Tahun 2017-2021 dengan, tingkat inflasi rata-rata tertinggi pada Tahun 2017 sebesar 3,81% serta tingkat inflasi terendah pada Tahun 2021 sebesar 1,56%.

Nilai kurs (nilai tukar) adalah harga mata uang lokal terhadap mata uang asing, Jadi, nilai tukar merupakan nilai dari mata uang rupiah yang ditransaksikan ke dalam mata uang negara lain, Misalnya nilai tukar rupiah terhadap Dolar Amerika, nilai tukar rupiah terhadap Yen, dan nilai sebagainya, Nilai Kurs sebagai salah satu indikator yang mempengaruhi aktivitas dalam investasi, Berikut adalah nilai kurs Tengah rupiah terhadap Dolar Amerika (USD) pada Tahun 2017-2021 dengan menggunakan kurs tengah :

Tabel 1,5
Bank Indonesia
Kurs Tengah Rupiah Terhadap Dolar Amerika (USD)
Tahun 2017-2021

No	Bulan	Kurs Tengah (Dalam Rupiah)				
		2017	2018	2019	2020	2021
1	Januari	13.343,00	13.413,00	14.072,00	13.732,23	13.355,95
2	Februari	13.347,00	13.707,00	14.062,00	13.776,16	14.042,11
3	Maret	13.321,00	13.756,00	14.244,00	15.194,58	14.417,40
4	April	13.327,00	13.877,00	14.215,00	15.867,44	14.558,23
5	Mei	13.321,00	13.951,00	14.385,00	14.911,44	14.323,19
6	Juni	13.319,00	14.404,00	14.141,00	14.195,96	14.338,23
7	Juli	13.323,00	14.413,00	14.026,00	14.582,41	14.551,19
8	Agustus	13.351,00	14.711,00	14.237,00	14.724,51	14.397,70
9	September	13.492,00	14.929,00	14.174,00	14.847,96	14.256,96
10	Oktober	13.572,00	15.227,00	14.008,00	14.758,48	14.198,46
11	November	13.514,00	14.339,00	14.102,00	14.236,81	14.263,51
12	Desember	13.548,00	14.481,00	13.901,01	13.491,05	13.696,70
Rata-Rata		13.398,17	14.267,33	14.130,58	14.526,59	14.196,64

Sumber : www.datacenter.ortax.ord,2022

Berdasarkan Tabel 1,5 terlihat bahwa rata-rata nilai tukar (Kurs) pada Tahun 2017-2021, di mana rata-rata nilai tukar tertinggi pada tahun 2020 sebesar 14,526,59 serta rata-rata nilai tukar terendah pada Tahun 2017 sebesar 13,398,17.

Suku bunga acuan Bank Indonesia atau *BI 7-Day Repo Rate* adalah suku bunga kebijakan yang mencerminkan sikap atau *stance* kebijakan moneter yang

ditetapkan oleh bank indonesia dan diumumkan kepada public, Berikut adalah BI 7-Day Repo Rate pada Tahun 2017-2021 :

Tabel 1,6
Bank Indonesia
BI 7-Day Repo Rate
Tahun 2017-2021

No	Bulan	BI 7-Day Repo Rate %				
		2017	2018	2019	2020	2021
1	Januari	4,75	4,25	6,00	5,00	3,75
2	Februari	4,75	4,25	6,00	4,75	3,50
3	Maret	4,75	4,25	6,00	4,50	3,50
4	April	4,75	4,25	6,00	4,50	3,50
5	Mei	4,75	4,75	6,00	4,50	3,50
6	Juni	4,75	5,25	6,00	4,25	3,50
7	Juli	4,75	5,25	5,75	4,00	3,50
8	Agustus	4,50	5,50	5,50	4,00	3,50
9	September	4,25	5,75	5,25	4,00	3,50
10	Oktober	4,25	5,75	5,00	4,00	3,50
11	November	4,25	6,00	5,00	3,75	3,50
12	Desember	4,25	6,00	5,00	3,75	3,50
	Rata-Rata	4,56	5,10	5,63	4,25	3,52

Sumber : www.bi.go.id,2022

Berdasarkan Tabel 1,6 terlihat bahwa BI 7-Day Repo Rate pada Tahun 2017-2021 mengalami fluktuasi, dimana BI *days Rate* tertinggi pada Tahun 2019 sebesar 5,63% serta BI 7-Day Repo Rate terendah pada Tahun 2021 sebesar 3,52%.

Berdasarkan uraian tersebut peneliti tertarik untuk melakukan penelitian dengan judul : **Pengaruh Inflasi, Nilai Kurs, dan BI 7-Day Repo Rate Terhadap Kinerja Reksadana Syariah di Indonesia**”.

B. Permasalahan

Berdasarkan uraian latar belakang masalah, maka rumusan masalah dalam penelitian ini adalah : Apakah Inflasi, Nilai Kurs dan BI 7-Day Repo Rate Berpengaruh Terhadap Kinerja Reksadana Syariah di Indonesia?

C. Pembatasan Masalah

Adapun pembatasan masalah dalam penelitian ini adalah sebagai berikut:

1. Variabel yang digunakan dalam penelitian ini yaitu Inflasi, Nilai Kurs, BI *7-Day Repo Rate*, untuk mengukur pengaruh Kinerja reksadana menggunakan sharpe ratio.
2. Data yang digunakan yaitu data Tahun 2017-2021.

D. Tujuan Penelitian

Sesuai dengan permasalahan yang ada, maka tujuan penelitian adalah untuk mengetahui pengaruh Inflasi, Nilai Kurs dan BI *7 day Repo Rate* terhadap Kinerja Reksadana Syariah di Indonesia.

E. Manfaat Penelitian

1. Bagi Peneliti

Menambah pengetahuan dan wawasan serta gambaran mengenai pokok permasalahan yang ada di objek penelitian dan membandingkan dengan teori yang diperoleh selama mengikuti perkuliahan.

2. Bagi Investor

Penelitian ini diharapkan dapat memberikan gambaran ke investor mengenai faktor yang mempengaruhi investasi di Reksadana Syariah.

3. Bagi Almamater

Menambah referensi bagi peneliti yang mengambil topik yang serupa dan menambah perbendaharaan karya tulis ilmiah di Universitas Muhammadiyah Pontianak.

F. Kerangka Pemikiran

Menurut Rosyidi (2012 : 131) : “Inflasi adalah gejala kenaikan harga yang berlangsung secara terus-menerus”.

Menurut Sukirno (2011:397) : “Kurs (nilai tukar) adalah harga mata uang untuk suatu Negara ke Negara lain, Sehingga nilai tukar rupiah dapat diartikan sebagai harga jual atau harga beli mata uang rupiah terhadap mata selain rupiah”.

Menurut Ambalau, dkk (2019) : “BI 7 Day Repo Rate adalah acuan yang menggambarkan *stance* dari kebijakan moneter yang diberlakukan oleh Bank Indonesia melalui Dewan Gubernur Bank Indonesia, BI 7 Day Repo Rate digunakan sebagai acuan secara cepat yang dapat berpengaruh terhadap pasar uang, perbankan, dan sektor rill”.

Menurut Iman (2008:128) : NAB merupakan nilai pasar wajar (*fair market value*) suatu efek dan kekayaan lain dari reksa dana dikurangi dengan kewajiban (utang), NAB merupakan salah satu tolak-ukur dalam memantau hasil dari suatu reksa dana, Nilai aktiva bersih per unit penyertaan adalah harga wajar dari portofolio suatu reksa dana setelah dikurangi biaya operasional kemudian dibagi jumlah saham/unit penyertaan yang telah beredar (dimiliki investor) pada saat tersebut.

Menurut Darmadji dan Fakhrudin (2012:166) : “Reksadana adalah wadah yang dipergunakan untuk menghimpun dana dari masyarakat investor untuk selanjutnya diinvestasikan dalam portofolio efek oleh manajer investasi (*fund manager*)”.

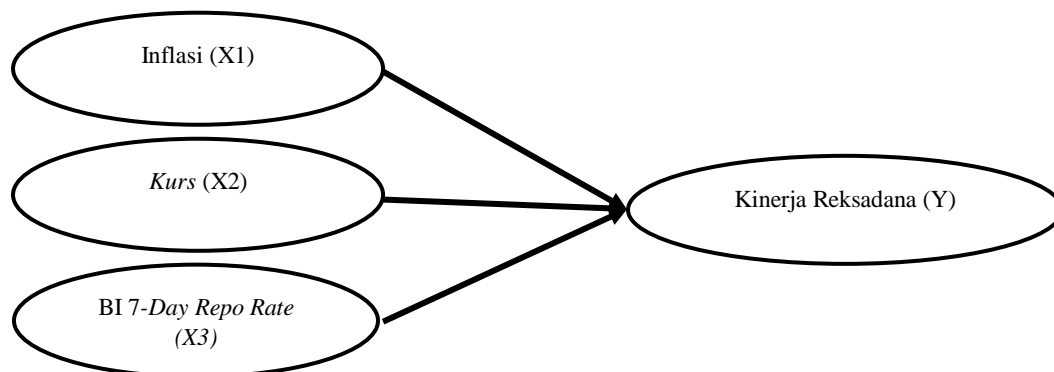
Berdasarkan penelitian terdahulu yang dilakukan oleh Setyarini (2013) yang berjudul “Pengaruh SBIS, Inflasi, Nilai tukar rupiah, jumlah uang beredar, dan

IHSG terhadap Nilai Aktiva Bersih (NAB) reksadana syariah periode 2009-2013”, Dalam penelitian ini menyebutkan bahwa SBIS, kurs, jumlah uang beredar, dan Indeks Harga Saham Gabungan (IHSG) tidak berpengaruh terhadap Nilai Aktiva Bersih (NAB) reksadana syariah, hanya variabel inflasi yang berpengaruh signifikan dengan terhadap kondisi Nilai Aktiva Bersih (NAB) reksadana syariah, Kondisi makro ekonomi (SBIS, inflasi, kurs, jumlah uang beredar dan IHSG) baik secara parsial maupun simultan memiliki pengaruh yang kecil terhadap imbal hasil reksadana saham.

Berdasarkan penelitian terdahulu yang dilakukan oleh Prasetyo dan Suryadi (2021) dengan judul “Pengaruh BI *7-Day Repo Rate*, Indeks Harga Saham Gabungan, Risiko Tidak Sistematis, dan Nilai Tukar Terhadap Indeks Aktiva Bersih Reksadana Campuran”. Hasil penelitian menunjukkan bahwa BI *7-Day Repo Rate*, Indeks Harga Saham gabungan, Risiko Tidak Sistematis, dan Nilai Tukar secara simultan tidak berpengaruh terhadap NAB pada reksadana campuran. Secara Parsial bahwa BI *7-Day Repo Rate*, Indeks Harga Saham gabungan, Risiko Tidak Sistematis, dan Nilai Tukar tidak berpengaruh terhadap NAB pada reksadana campuran.

Adapun kerangka pemikiran yang dibuat dalam penelitian ini adalah sebagai berikut :

Gambar 1,1
Kerangka Pemikiran



G. Metode Penelitian

1. Jenis Penelitian

Penelitian ini termasuk ke dalam jenis penelitian asosiatif, Menurut Sugiyono (2018 : 37) : “penelitian asosiatif adalah suatu rumusan masalah penelitian yang bersifat menanyakan hubungan antara dua variabel atau lebih”, Dalam penelitian ini, metode asosiatif digunakan untuk menjelaskan tentang pengaruh inflasi, nilai kurs, dan BI *7-Days Repo Rate* terhadap Kinerja reksadana syariah di Indonesia.

2. Teknik Pengumpulan Data

Teknik pengumpulan data yang digunakan dalam penelitian ini adalah data sekunder dengan studi dokumentasi, Menurut Sugiyono (2018 : 240) : “Studi dokumentasi adalah catatan peristiwa atau kejadian yang sudah berlalu”, Menurut Sugiyono (2018:456) : “Data sekunder yaitu sumber data yang tidak langsung memberikan data kepada pengumpulan data, misalnya

lewat orang lain atau lewat dokumen”. Dari pengertian tersebut peneliti mengambil data dari BI, OJK dan Data canter

3. Populasi dan Sampel

a. Populasi

Menurut Sugiyono (2019:145) : “Populasi adalah wilayah generalisasi yang terdiri atas :obyek/subyek yang mempunyai kualitas dan karakteristik tertentu yang ditetapkan oleh peneliti untuk dipelajari dan kemudian ditarik kesimpulannya”, Populasi dalam penelitian ini yaitu reksadana syariah yang terdaftar di OJK pada bulan Desember Tahun 2021 sebanyak 289 perusahaan.

b. Sampel

Menurut Sugiyono (2017 : 81) : “Sampel adalah bagian dari jumlah dan karakteristik yang dimiliki oleh populasi tersebut, Bila populasi besar, dan peneliti tidak mungkin mempelajari semua yang ada pada populasi, misalnya karena keterbatasan dana, tenaga, dan waktu, maka peneliti dapat menggunakan sampel yang diambil dari populasi itu”.

Dalam penelitian ini, teknik pengambilan sampel adalah *purposive sampling*, Menurut Sugiyono (2016 : 81) : “*Purposive sampling* adalah teknik penentuan sampel dengan pertimbangan tertentu”, Adapun kriteria perusahaan yang dijadikan sampel dalam penelitian ini adalah sebagai berikut :

- 1). Perusahaan yang menerbitkan Reksadana Syariah yang terdaftar di OJK

2). Menerbitkan NAB secara lengkap pada bulan Januari sampai Desember Tahun 2017-2021.

Dari data tersebut didapatkan sampel sebanyak 47 (empat puluh tujuh) perusahaan yang telah memenuhi kriteria yang telah ditentukan.

4. Alat Analisis

Dalam perhitungan akan dilakukan analisis terhadap beberapa indikator yang menjadi parameter dalam penelitian ini yaitu :

a. Inflasi

Dalam penelitian ini inflasi diambil dari [www,bi,go,id](http://www.bi.go.id) pada Tahun 2016-2020.

b. Nilai Kurs

Dalam penelitian ini Nilai Kurs Tengah terhadap Dolar Amerika diambil dari [www,bi,go,id](http://www.bi,go,id) pada Tahun 2017-2021.

c. BI 7-Day Repo Rate

Dalam penelitian ini BI 7-Day Repo Rate diambil dari www,bi,go,id pada Tahun 2017-2021.

d. Kinerja Reksadana Metode *Sharpe*

Rumus dari metode ini adalah sebagai berikut :

$$\text{sharpe ratio} = \frac{\text{Return} - RF}{\text{Risiko}}$$

Dimana :

Return = *Annualized Return*

RF = *Risk Free*

Risiko = *Annualized Risk*

(Rudiyanto, 2019:162)

Sebelum perhitungan kinerja reksadana menggunakan metode sharpe harus memenuhi poin-poin berikut yang dibutuhkan dalam perhitungan metode *sharpe* :

1). Pada perhitungan *return* bulanan reksadana syariah menggunakan data

NAB per unit dengan rumus yang digunakan yaitu : NAB_{t-1}

$$RD = \frac{NAB_t - NAB_{t-1}}{NAB_{t-1}}$$

Dimana :

RD = *Return* reksadana

NAB_t = NAB periode sekarang t

NAB_{t-1} = NAB periode sebelumnya $t-1$

(Rudiyanto,2019:138)

2). Setelah menghitung *return*, selanjutnya *return* dirata-rata geometrikan dengan cara *return* bulanan ditambahkan dengan 1, Selanjutnya gunakan fungsi GEOMEAN dan hasilnya dikurang 1.

- 3). Setelah menghitung rata-rata geometric, selanjutnya rata-rata *return* geometrik disetahunkan (*annualized return*) dengan rumus fungsi *excel* $= (1 + \text{hasil rata-rata geometrik})^{12} - 1$.
- 4). Menghitung standar deviasi dengan rumus *excel* STDEVA dan disetahunkan (*Annualized Risk*) dengan rumus *excel* $= \text{hasil standar deviasi} \times 12^{0.5}$.
- 5). Kemudian menghitung *risk free* dengan rumus sebagai berikut :

$$RF = \frac{\sum BI Rate}{n}$$

Dimana :

RF = *Risk Free*.

$\sum BI Rate$ = Pada periode tertentu berdasarkan jumlah *BI rate*.

n = Jumlah periode perhitungan.

(Rudiyanto,2019:138)

5. Uji Asumsi Klasik

a. Uji Normalitas

Menurut Ghozali (2018:161) : “Uji normalitas bertujuan untuk menguji apakah dalam model regresi variabel pengganggu atau residual memiliki distribusi normal”, Model regresi yang baik adalah memiliki nilai residual yang berdistribusi normal, Untuk mendeteksi normalitas yaitu dengan salah satu alat statistic yang dikenal dengan uji *One Sample Kolmogorov-Smirnov Test*, Data yang berdistribusi normal

adalah data yang sebaran nilai datanya memiliki nilai yang memusat di nilai rata-ratanya.

Adapun pengambilan keputusan uji ini yaitu :

- 1). Jika $\text{sig} > 0,05$ maka data berdistribusi normal.
- 2). Jika $\text{sig} < 0,05$ maka data tidak berdistribusi normal.

b. Uji Multikolinieritas

Menurut Ghozali (2018 : 107) : “Uji multikolinieritas bertujuan untuk menguji apakah model regresi ditemukan adanya korelasi antara variabel bebas (independen)”, Model regresi yang baik seharusnya tidak terjadi korelasi diantara variabel independen, Jika variabel independen saling berkorelasi maka variabel tidak *ortogonal*, Variabel *orthogonal* adalah variabel independen yang nilai korelasi antara sesama variabel independen sama dengan nol, Pengujian multikolinieritas pada penelitian ini dapat dilihat dari nilai *tolerance* dan *Variance Inflation Factor* (VIF), Dasar pengambilan keputusan untuk uji multikolinieritas adalah :

- 1). Jika $\text{tolerancenya} \geq 0,10$ dan $\text{VIF} \leq 10$ maka data tidak terdapat multikolinieritas.
- 2). Jika $\text{tolerancenya} \leq 0,10$ dan $\text{VIF} \geq 10$ maka data terdapat multikolinieritas.

c. Uji Autokorelasi

Menurut Ghozali (2018:111) : “Uji Autokorelasi bertujuan menguji apakah dalam model regresi linier ada korelasi antara kesalahan pengganggu pada periode t dengan kesalahan pengganggu pada periode $t-1$ (sebelumnya)”, Jika terjadi korelasi, maka dinamakan ada problem autokorelasi, Autokorelasi muncul karena observasi yang beruntun sepanjang waktu berkaitan satu sama lain, Masalah ini timbul karena *residual* (kesalahan pengganggu) tidak bebas dari satu observasi ke observasi lainnya, Model regresi yang baik adalah regresi yang bebas dari autokorelasi, Pengujian autokorelasi pada model regresi dilaksanakan dengan *Uji Run Test*, Dasar acuan pengambilan keputusan yaitu :

- 1). Nilai sig atau signifikan $< 0,05$ terdapat autokorelasi.
- 2). Nilai sig atau signifikan $> 0,05$ tidak terdapat autokorelasi.

d. Uji Heteroskedastisitas

Menurut Ghozali (2018:137) : “Uji Heteroskedastisitas bertujuan menguji apakah dalam model regresi terjadi ketidaksamaan *variance* dari *residual* satu pengamatan ke pengamatan yang lain”, Model regresi yang baik adalah tidak terjadi heteroskedastisitas, Jika *variance* dari residual satu pengamatan ke pengamatan lain tetap, maka disebut homoskedastisitas dan jika berada disebut heteroskedastisitas, Penelitian ini menggunakan *Uji Park* untuk mengidentifikasi ada

tidaknya masalah heteroskedastisitas, langkah untuk pengambilan keputusan pada *Uji Park* yaitu :

- 1). Jika nilai sig < 0,05 maka terjadi heteroskedastisitas.
- 2). Jika nilai sig > 0,05 maka tidak terjadi heteroskedastisitas.

e. Uji Linieritas

Menurut Ghozali (2018:167) : “Uji ini digunakan untuk melihat apakah spesifikasi model yang digunakan sudah benar atau tidak”, Dengan uji linearitas akan diperoleh informasi apakah model empiris, sebaiknya linear, kuadrat atau kubik, Model regresi yang bagus mensyaratkan ada hubungan linier antara variabel bebas dengan variabel terikatnya, Uji linearitas dapat dilakukan melalui uji *Lagrange Multiplier* dengan tujuan untuk mendapatkan nilai c^2 hitung atau ($n \times R^2$), jika c^2 hitung > c^2 tabel, maka hipotesis yang menyatakan model linear ditolak dan sebaliknya.

6. Uji Statistik

a. Analisis Regresi Linier Berganda

Menurut Ghozali (2018:96) : “Analisis regresi digunakan untuk mengukur kekuatan hubungan antara dua variabel atau lebih, juga menunjukkan arah hubungan antara variabel dependen dengan variabel independen”, Adapun persamaan regresi berganda dalam penelitian ini dituliskan sebagai berikut :

$$Y = a + b_1X_1 + b_2X_2 + b_3 X_3 + e$$

Keterangan :

Y = Kinerja Reksadana

a = Konstanta

b₁ – b₃ = Koefisien Regresi

X₁ = Inflasi

X₂ = Nilai Kurs

X₃ = BI *7-Day Repo Rate*

e = Error

b. Koefisien Korelasi Berganda (R)

Menurut Ghozali (2018 : 95) : “analisis korelasi bertujuan untuk mengukur kekuatan asosiasi (hubungan) linier antara dua variabel”, Korelasi tidak menunjukkan hubungan fungsional atau dengan kata lain analisis korelasi tidak membedakan antara variabel dependen dengan variable independen.

Koefisien korelasi dalam penelitian ini digunakan untuk mengetahui kekuatan hubungan antara variabel Inflasi (X₁), Nilai Kurs (X₂), BI *7-Day Repo Rate* (X₃) terhadap NAB (Y), Metode yang digunakan untuk menghitung nilai koefisien korelasi (R) dalam penelitian ini adalah korelasi *pearson product moment*, Nilai koefisien korelasi (R) diinterpretasikan berdasarkan pedoman sebagai berikut :

Tabel 1,7
Interpretasi Koefisien Korelasi Nilai R

Interval Koefisien	Tingkat Hubungan
0,00 – 0,199	Sangat Lemah
0,20 – 0,399	Lemah
0,40 – 0,599	Sedang
0,60 – 0,799	Kuat
0,80 – 1,000	Sangat Kuat

Sumber : Sugiyono (2018:184)

c. Koefisien Determinasi (R^2)

Menurut Ghozali (2018 : 97) : “Koefisien Determinasi (R^2) pada intinya mengukur seberapa jauh kemampuan model dalam menerangkan variabel independen”, Nilai koefisien determinasi (R^2) yaitu antara 0 dan 1, Nilai (R^2) yang kecil berarti kemampuan variabel-variabel independen dalam menjelaskan variasi variabel independen amat terbatas.

d. Uji Signifikansi Simultan (Uji F)

Menurut Ghozali (2018 : 98) : “Uji F menguji joint hipotesis bahwa b_1 , b_2 , dan b_3 secara bersama-sama sama dengan nol”, Uji hipotesis seperti ini dinamakan uji signifikansi secara keseluruhan terhadap garis regresi yang diobservasi maupun estimasi, apakah Y berhubungan linear terhadap X_1 , X_2 , X_3 , Hipotesis yang digunakan uji F yaitu :

H_0 : Inflasi, Kurs dan BI *7-Day Repo Rate* secara simultan tidak mempunyai pengaruh signifikan terhadap Kinerja Reksadana.

H_a : Inflasi, Kurs dan BI *7-Day Repo Rate* secara simultan mempunyai pengaruh signifikan terhadap Kinerja Reksadana.

Dasar pengambilan keputusan digunakan dalam uji F adalah sebagai berikut :

- 1). Jika nilai signifikansi $\geq 0,05$ berarti hipotesis maka H_0 diterima
 H_a ditolak.
- 2). Jika nilai signifikansi $< 0,05$ berarti hipotesis maka H_0 ditolak
 H_a diterima.

e. Uji Signifikansi Parsial (Uji t)

Menurut Ghozali (2018 : 98) : “Uji statistik t pada dasarnya menunjukkan seberapa jauh pengaruh satu variabel independen secara individual dalam menerangkan variasi variabel dependen”, Hipotesis yang digunakan uji t sebagai berikut :

1). Pengaruh Inflasi terhadap Kinerja Reksadana

H_{01} : Inflasi secara individual tidak mempunyai pengaruh terhadap Kinerja Reksadana.

H_{a1} : Inflasi secara individual mempunyai pengaruh terhadap Kinerja Reksadana.

2). Pengaruh Nilai Kurs terhadap Kinerja Reksadana

H_{02} : Nilai Kurs secara individual tidak mempunyai pengaruh terhadap Kinerja Reksadana.

H_{a2} : Nilai Kurs secara individual mempunyai pengaruh terhadap Kinerja Reksadana.

3). Pengaruh BI *7-Day Repo Rate* terhadap Kinerja Reksadana,

H_{03} : BI *7-Day Repo Rate* secara individual tidak mempunyai pengaruh terhadap Kinerja Reksadana.

H_{a3} : BI *7-Day Repo Rate* secara individual mempunyai pengaruh terhadap Kinerja Reksadana.

Berikut pengambilan keputusan :

- a) Jika nilai signifikansi $\geq 0,05$ berarti hipotesis maka H_0 diterima H_a ditolak.
- b) Jika nilai signifikansi $< 0,05$ berarti hipotesis maka H_0 ditolak H_a diterima.

BAB V

PENUTUP

E. Kesimpulan

Dari hasil penelitian maka dapat disimpulkan sebagai berikut :

1. Berdasarkan hasil uji koefisien korelasi berganda (R) menunjukkan bahwa terdapat hubungan yang lemah antara variabel inflasi, nilai kurs dan BI 7 days repo rate terhadap kinerja reksadana syariah dengan nilai 0,223. Berdasarkan hasil uji koefisien determinasi, Nilai (R^2) yang diperoleh sebesar 5% pengaruh terhadap kinerja reksadana syariah dapat dijelaskan oleh inflasi, nilai kurs dan BI-7 days repo rate. Sedangkan sisanya sebesar 95% dipengaruhi oleh variabel lain yang tidak dimasukkan dalam penelitian ini.
2. Berdasarkan hasil uji simultan (uji F) diketahui bahwa variabel inflasi, nilai kurs dan BI-7 days repo rate secara bersama-sama berpengaruh terhadap kinerja reksadana syariah.
3. Berdasarkan hasil dari uji t menunjukkan inflasi, nilai kurs dan BI 7 days repo rate tidak berpengaruh terhadap variabel kinerja reksadana syariah.

F. Saran

Berdasarkan hasil penelitian yang telah dilakukan maka dapat dijelaskan beberapa saran sebagai berikut :

1. Dari penelitian yang telah dilakukan, maka pihak yang berkepentingan dalam penelitian ini dapat dijadikan dasar informasi dalam berinvestasi karena dari hasil uji simultan terdapat pengaruh yang lemah antara inflasi, nilai kurs dan BI 7-day repo rate terhadap kinerja reksadana syariah. Namun perlu di perhatikan

dan dipertimbang untuk melihat faktor-faktor lain diluar penelitian ini agar tidak salah dalam pengambilan keputusan.

2. Penelitian berikutnya agar menggunakan variabel-variabel yang diteliti di luar variabel yang sudah ada, agar dapat menghasilkan penelitian yang lebih baik seperti variabel Jumlah Uang Beredar, Sertifikat Wadiah Bank Indonesia, *Stock Selection*, dan *Market Timing Ability*. Selain itu penelitian selanjutnya dapat menambahkan periode penelitian Selama 10 tahun.

Daftar Pustaka

- Abi, Fransiskus Paulus Paskalis. 2016. *Semakin Dekat dengan Pasar Modal Indonesia*. Edisi 1. Cetakan 1. Deepublish. Yogyakarta
- Ambalau, P. D. V., Kumaat, R. J., & Mandei, D. (2019). *Analisis Pengaruh Jumlah Uang Beredar, Kurs Dan Sibor Terhadap Suku Bunga Pinjaman Bank Umum Melalui Suku Bunga Acuan Bi Periode 2016: M09-2018: M12*. Jurnal Berkala Ilmiah Efisiensi. Vol. 19 (03). 2019
- Anthony, N. Robert dan Govindarajan. 2011. *Sistem Pengendalian Manajemen*. Jilid 2 Karisma Publishing Group, Tangerang.
- Anton. 2014. *The Real Secret Of Successful Investor and Developer*. Jakarta.
- Bank Indonesia. 2020. Data Inflasi, Nilai Kurs, dan BI 7-Day Repo Rate tersedia di www.bi.go.id.
- Burhanuddin. 2010. *Aspek Hukum Lembaga Keuangan Syariah*. Graha Ilmu Yogyakarta.
- Darmadji, Tjiptono Dan Hendy M. Fakhruddin. 2012. *Pasar Modal Di Indonesia*. Edisi Ketiga Cetakan Kedua. Salemba Empat, Jakarta.
- Darsono dan Rahman, R. Eki. 2018. *Pasar Valuta Asing Teori dan Praktik*. Rajawali Pers. Jakarta.
- Data Center Ortax. 2023. Data Kurs Tengah Rupiah ke Dolar Amerika Serikat tersedia di www.datacenter.ortax.org
- Dewan Syariah Nasional Fatwa DSN MUI No. 20/DSN-MUI/IV/2001. *Tentang Pedoman Pelaksanaan Investasi Reksadana Syariah*. (Online) www.bapepam.go.id diakses pada 15 November 2022.
- Dewan Syariah Nasional Fatwa DSN MUI No. 40/DSN-MUI/X/2003. *Tentang Pasar Modal dan Pedoman Umum Penerapan Prinsip Syariah di Bidang Pasar Modal*. (Online) www.bapepam.go.id diakses pada 15 November 2022.
- Ghozali, Imam. 2018. *Aplikasi Analisis Multivariate dengan program IBM SPSS 25*. Cetakan ke-9. Badan Penerbit Universitas Diponegoro, Semarang.
- Husnan, Suad. 2015. *Dasar-dasar Teori Portofolio dan Analisis Sekuritas*. Edisi 5. UPP STIM YKPN. Yogyakarta
- Iman, Nofie (2008). *Panduan Singkat dan Praktis Memulai Investasi Reksa dana*. PT Elex Media Komputindo, Jakarta.

- Kurniawan. 2019. *Analisis Data Menggunakan Stata SE 14 (Panduan Analisis, Langkah Lebih Cepat, Lebih Mudah dan Paling Praktis)*. Sleman.
- Lestari, D. (2020). *Manajemen Keuangan Pribadi Cerdas Mengelola Keuangan*. Deepublish Publisher. Yogyakarta.
- Mashudi, Djoha, M Taufiq dan Wiwin Triana. 2017. *Pengantar Teori Ekonomi*. Gosyen Publishing, Yogyakarta.
- Martalena dan Maya Malinda. 2019. *Pengantar Pasar Modal*. ANDI, Jakarta
- Mudrajad Kuncoro, (2013). “*Metode Riset untuk Bisnis dan Ekonomi*” Edisi 4. Jakarta: Erlangga
- Nasabah Mulai Menjerit, Kenapa Banyak Reksa Dana Bermasalah?
<https://www.cnbcindonesia.com/market/20200217103103-17-138295/nasabah-mulai-menjerit-kenapa-banyak-reksa-dana-bermasalah>
- Otoritas Jasa Keuangan. 2022. Data NAB Reksa Dana Syariah tersedia di www.ojk.go.id.
- Prasetyo, Bayu Ajie dan Edy Suryadi. 2021. Pengaruh BI 7-Day Repo Rate, Indeks Harga Saham gabungan, Risiko Tidak Sistematis, dan Nilai Tukar Terhadap Indeks Nilai Aktiva Bersih Reksadana Campuran. *Jurnal Produktivitas (2021)*
- Pratomo, Eko Priyo dan Ubaidillah Nugraha. 2009. *Reksa dana Solusi Perencanaan Investasi DI Era Modern*. PT Gramedia. Jakarta.
- Ranchman, Ainur. 2015. *Pengaruh Inflasi, Kurs dan Bi Rate Terhadap NAB Reksadana Saham Syariah*. Universitas Airlangga. Vol. 2, No. 12
- Rokhmatsusaa Dyah, Ana dan Suratman. 2017. *Hukum Investasi dan Pasar Modal*. Sinar Grafika, Jakarta.
- Rosyidi, Suherman. 2012. *Pengantar Teori Ekonomi*. Edisi Revisi Cetakan kesepuluh. Rajawali Pers, Jakarta.
- Rudiyanto. 2019. *Reksa dana pahami, nikmati*. Elex Media Komputindo, Jakarta
- Sejarah Awal Mula Munculnya Reksadana di Dunia dan Indonesia
<https://www.bareksa.com/berita/undefined/2019-09-25/sejarah-awal-mula-munculnya-reksadana-di-dunia-dan-indonesia>
- Setyarini, Febriani dwi. 2013. *Pengaruh SBIS Inflasi, Nilai tukar rupiah, Jumlah uang beredar dan IHSG terhadap Nilai Aktiva Bersih (NAB) reksadana syariah periode 2009-2013*. Fakultas syariah dan hukum Universitas Islam Negeri Sunan Kalijaga Yogyakarta.
- Sudana, I Made. 2015. *Manajemen Keuangan Perusahaan*. Edisi Kedua. Erlangga. Jakarta.

- Sukirno. 2011. *Teori Pengantar Makro Ekonomi*. Raja Grafindo Persada, Jakarta.
- _____. 2012. *Makro Ekonomi Modern*. Raja Grafindo Persada, Jakarta
- _____. 2016. *Makroekonomi Teori Pengantar*. Edisis Ke 3. PT Rajawali Pers. Jakarta.
- Sugiyono. 2018. *Metode Penelitian Kuantitatif, Kualitatif, dan R&D*. CV. Alfabeta, Bandung.
- _____. 2019. *Metode Penelitian Bisnis*. Penerbit Alfabeta, Bandung.
- Supriyono, R.A. 2018. *Akuntansi Keperilakuan*. Deepublish. Jakarta.
- Sutowo, Dandi Ibnu. 2021. *Pengaruh BI 7-Day (Reverse) Repo Rate, Inflasi, dan Kurs Terhadap Harga Saham PT United Tractors Tbk di Bursa Efek Indonesia Periode 2015-2019*. Fakultas Ekonomi dan Bisnis Islam. Universitas Islam Negeri Sumatera Utara Medan
- Tandelilin, Eduardus. 2017. *Pasar Modal Manajemen Portofolio dan Investasi*. Kanisius, Yogyakarta.
- Widoatmodjo, Sawidji. 2009. *Pasar Modal Indonesia*. Ghalia Indonesia. Jakarta.

DAFTAR LAMPIRAN

Lampiran 1. Daftar Sampel Penelitian Reksadana Syariah

NO	Nama Produk Reksadana
1	Danareksa Syariah Berimbang
2	Mandiri Investa Syariah Berimbang
3	MNC Dana Syariah
4	Danareksa Indeks Syariah
5	TRIM Syariah Berimbang
6	TRIM Syariah Saham
7	Mega Dana Obligasi Syariah
8	Batavia Dana Saham Syariah
9	CIMB-Principal Islamic Equity Growth Syariah
10	Mandiri Investa Atraktif Syariah
11	Mandiri Investa Dana Syariah
12	Schroder Syariah Balanced Fund
13	SAM Sukuk Syariah Sejahtera
14	SAM Syariah Berimbang
15	Panin Dana Syariah Saham
16	Panin Dana Syariah Berimbang
17	MNC Dana Syariah Ekuitas
18	Mandiri Protected Dynamic Syariah Seri 4
19	Mandiri Protected Dynamic Syariah Seri 3
20	SAM Sharia Equity Fund
21	Lautandhana Saham Syariah
22	Syariah Premier ETF JII
23	Insight Syariah Berkembang (I-Share)
24	Mandiri Investa Ekuitas Syariah
25	Pacific Balance Syariah
26	Mega Asset Madania Syariah
27	Danareksa Syariah Saham
28	HPAM Syariah Ekuitas
29	Simas Syariah Berkembang
30	Simas Syariah Unggulan
31	Pratama Syariah
32	Pacific Saham Syariah
33	Mega Dana Kas Syariah
34	Bahana Sukuk Syariah
35	Insight Money Syariah
36	MNC Dana Syariah Barokah
37	PNM Sukuk Negara Syariah
38	Treasure Saham Berkah Syariah
39	MNC Dana Syariah Ekuitas II

40	Maybank Dana Ekuitas Syariah
41	Pacific Saham Syariah II
42	Syariah Avrist Sukuk Income Fund
43	Insight Simas Asna Pendapatan Tetap Syariah (I-Asna)
44	Batavia Pendapatan Tetap Utama Syariah
45	Prospera Syariah Saham
46	Trimegah Kas Syariah
47	Trimegah Kas Syariah 2

Lampiran 2. NAB Per unit reksadana syariah Tahun 2017

No	Jan	Feb	Mar	April	Mei	Juni	Juli	Agus	Sept	Okto	Nov	Des
1	5.873,15	5.917,34	6.041,82	6.136,45	6.150,28	6.229,57	6.222,52	6.262,06	6.258,45	6.215,39	6.207,46	6.405,69
2	2.922,68	2.928,80	2.942,23	2.965,90	2.972,79	2.983,43	2.992,72	3.005,44	3.015,76	3.022,94	3.032,09	3.062,99
3	2.536,46	2.551,17	2.566,26	2.580,85	2.593,88	2.603,92	2.622,30	2.639,43	2.653,98	2.669,57	2.684,55	2.699,28
4	2.905,53	2.938,98	3.022,11	3.105,97	3.106,48	3.179,44	3.172,69	3.160,19	3.101,98	3.075,75	3.011,59	3.197,26
5	2.414,14	2.428,88	2.465,07	2.508,97	2.497,60	2.518,11	2.518,04	2.513,29	2.486,25	2.471,61	2.433,24	2.510,73
6	1.628,50	1.640,31	1.673,69	1.715,51	1.706,65	1.732,44	1.729,17	1.724,18	1.699,01	1.678,56	1.652,57	1.734,79
7	1.690,91	1.684,32	1.694,31	1.694,74	1.692,76	1.688,92	1.689,30	1.699,66	1.702,51	1.699,88	1.701,53	1.703,18
8	1.904,83	1.904,57	1.952,69	1.999,38	1.975,52	2.013,48	1.997,83	2.006,02	1.977,87	1.955,28	1.908,32	2.018,79

9	1.489,96	1.491,33	1.506,31	1.549,09	1.526,78	1.554,53	1.518,92	1.519,71	1.505,98	1.483,12	1.436,85	1.492,08
10	1.270,31	1.268,83	1.282,31	1.302,02	1.295,13	1.310,13	1.293,52	1.297,45	1.274,66	1.270,92	1.236,78	1.294,92
11	3.178,27	3.185,64	3.206,05	3.217,72	3.226,11	3.235,21	3.259,42	3.312,51	3.360,39	3.340,08	3.375,07	3.369,70
12	2.401,38	2.415,69	2.445,54	2.484,64	2.482,81	2.513,82	2.499,95	2.514,86	2.496,34	2.487,13	2.473,81	2.547,23
13	1.691,06	1.699,06	1.720,07	1.730,33	1.743,74	1.755,06	1.760,24	1.790,73	1.821,61	1.807,18	1.838,62	1.861,82
14	1.881,00	1.884,95	1.912,14	1.909,18	1.830,87	1.851,42	1.863,38	1.872,68	1.803,43	1.817,74	1.715,78	1.743,59
15	1.136,54	1.169,46	1.166,32	1.180,37	1.159,03	1.163,65	1.162,34	1.163,80	1.122,14	1.136,13	1.095,94	1.128,18
16	1.035,77	1.076,02	1.082,46	1.097,39	1.079,47	1.090,09	1.090,38	1.100,07	1.080,38	1.069,47	1.058,39	1.079,69
17	1.025,69	1.016,55	1.018,42	1.037,28	1.041,05	1.056,32	1.065,52	1.052,99	1.027,04	1.022,96	1.094,17	1.124,19
18	1029,35	1029,08	1029,27	1029,00	1029,49	1028,31	1029,73	1029,83	1029,59	1029,83	1029,77	1029,56
19	1028,81	1028,53	1028,71	1028,42	988,31	1027,70	1029,11	1029,19	1028,94	1029,15	1029,08	1028,85
20	1.150,65	1.163,13	1.177,14	1.188,36	1.131,78	1.145,86	1.158,63	1.178,49	1.126,02	1.138,26	1.054,17	1.066,91
21	1.014,54	1.024,75	1.041,16	1.068,15	1.053,82	1.068,20	1.060,62	1.060,81	1.030,95	1.030,75	1.007,87	1.052,26
22	698,58	707,60	726,57	746,61	747,46	764,63	762,65	765,75	747,51	736,72	722,28	765,74
23	1.099,75	1.115,13	1.139,40	1.162,88	1.173,76	1.178,27	1.158,63	1.171,87	1.163,21	1.160,47	1.134,34	1.173,36
24	1.162,58	1.157,29	1.169,85	1.198,25	1.193,57	1.210,58	1.193,61	1.199,32	1.181,90	1.183,01	1.149,55	1.203,45
25	1386,73	1364,40	1465,20	1503,45	1473,76	1585,91	1580,57	1613,18	1606,97	1606,55	1551,80	1628,60
26	1.050,35	1.038,38	1.030,70	1.047,22	1.037,10	1.026,22	1.020,57	1.024,38	1.015,58	1.025,92	999,97	1.030,24
27	950,38	957,82	968,45	989,32	969,36	978,05	961,31	963,61	946,83	961,08	929,54	964,29
28	1.074,29	1.078,15	1.150,21	1.179,65	1.114,49	1.120,07	1.148,08	1.117,34	1.065,05	1.098,65	1.097,16	1.150,36
29	1.160,77	1.179,99	1.179,99	1.187,05	1.181,94	1.190,39	1.173,07	1.163,60	1.160,80	1.161,88	1.164,85	1.175,90
30	922,10	913,00	906,22	904,93	866,13	859,47	815,33	820,64	823,95	830,13	834,65	841,08
31	954,20	1008,90	994,42	995,65	986,82	1004,85	976,78	953,29	947,68	1031,86	1020,54	1009,43
32	848,78	772,02	860,79	822,31	872,43	896,29	947,89	932,53	904,42	912,21	913,50	945,78
33	1042,08	1047,22	1052,34	1057,17	1061,70	1065,51	1069,66	1075,05	1079,90	1084,07	1088,61	1093,01
34	1.039,17	1.044,39	1.076,38	1.082,20	1.093,50	1.104,54	1.108,76	1.135,44	1.162,43	1.147,70	1.170,93	1.188,36
35	1.089,27	1.082,59	1.087,15	1.093,45	1.100,36	1.105,00	1.113,30	1.119,98	1.126,31	1.133,38	1.139,05	1.114,38
36	1056,65	1061,18	1066,93	1072,05	1077,83	1081,74	1088,93	1094,57	1100,02	1105,81	1108,92	1113,87
37	997,25	1001,38	1021,10	1027,67	1032,56	1426,02	1002,27	1015,74	1025,08	994,21	1006,27	1000,00
38	1097,34	887,10	1079,47	898,62	1025,22	1101,19	1025,34	1001,62	925,94	838,27	1102,19	1132,64
39	1245,88	1029,82	1248,43	1110,94	1156,53	1032,50	1166,58	1160,42	1106,96	1038,82	1039,03	1149,48
40	1228,14	1012,92	1229,05	1098,39	1126,01	915,11	1096,80	1080,08	1030,65	969,78	964,93	1003,13
41	996,42	901,20	955,33	960,18	1129,49	3162,71	1125,07	1087,83	1169,96	1143,18	1129,47	4772,93
42	956,72	960,21	985,48	975,64	983,85	534,78	978,66	995,41	1019,30	996,08	1011,98	1021,38
43	1044,25	1055,50	1061,28	1067,44	1081,08	8761,91	1099,76	1114,42	1135,25	1137,18	1146,66	1158,60
44	1050,04	1057,31	1096,36	1106,29	1117,35	5535,79	1152,46	1177,54	1200,14	1187,09	1210,48	1226,99
45	879,89	799,72	951,25	871,64	913,19	787,72	902,42	897,74	883,26	807,00	836,68	890,83
46	1005,65	1009,38	1013,64	1017,46	1021,80	1688,57	1030,55	1034,87	1038,98	1043,04	1046,94	1050,54
47	1001,40	1000,91	1001,26	1000,98	1001,40	998,60	1001,51	1001,53	1001,32	1001,23	1001,02	1004,55

Lanjutan Lampiran 2. NAB per unit reksa dana syariah Tahun 2018

No	Jan	Feb	Mar	April	Mei	Juni	Juli	Agus	Sept	Okto	Nov	Des
1	6.564,35	6.498,70	6.162,93	6.072,05	6.011,29	5.914,90	5.941,13	5.921,52	5.872,48	5.753,95	5.787,16	5.774,82
2	3.095,84	3.076,05	3.037,45	3.038,95	3.033,32	2.989,48	2.963,74	3.076,63	3.068,36	3.070,24	3070,24	3.082,81
3	2.714,85	2.729,22	2.743,98	2.759,69	2.767,89	2.778,87	2.787,47	2.793,28	2.797,99	2.806,62	2.815,49	2.827,99
4	3311,44	3243,27	2956,36	2912,74	2865,62	2787,15	2785,31	2800,66	2814,26	2759,77	2802,35	2889,74
5	2.652,09	2.640,67	2.474,56	2.470,95	2.498,78	2.462,22	2.495,70	2.481,12	2.451,00	2.390,07	2.453,56	2.453,96
6	1.826,85	1.813,73	1.666,30	1.664,14	1.675,68	1.657,01	1.675,31	1.663,44	1.665,08	1.631,77	1.671,98	1.689,75
7	1.704,36	1.696,37	1.697,17	1.683,45	1.672,89	1.665,25	1.669,82	1.662,84	1.659,45	1.658,60	1.660,60	1.660,63
8	2.106,01	2.071,18	1.876,42	1.871,14	1.891,42	1.865,25	1.881,59	1.867,73	1.874,58	1.829,98	1.856,11	1.889,40

9	1.569,24	1.551,43	1.440,83	1.426,93	1.417,85	1.390,27	1.389,78	1.384,04	1.386,80	1.351,08	1.380,09	1.412,36
10	1.360,97	1.345,85	1.231,01	1.225,94	1.216,99	1.192,12	1.214,06	1.237,64	1.212,27	1.183,33	1.186,20	1.203,55
11	3.375,07	3.360,24	3.373,80	3.362,63	3.352,94	3.327,32	3.222,00	3.317,96	3.311,70	3.307,81	3.380,24	3.389,57
12	2.585,36	2.569,15	2.479,32	2.471,33	2.457,72	2.441,47	2.441,47	2.449,41	2.459,85	2.455,53	2.462,03	2.486,44
13	1.870,29	1.857,82	1.872,30	1.854,88	1.842,38	1.814,31	1.826,28	1.812,58	1.809,78	1.807,75	1.856,27	1.861,49
14	1.872,17	1.860,62	1.736,39	1.714,33	1.737,46	1.689,66	1.713,13	1.705,09	1.680,34	1.602,77	1.602,07	1.623,72
15	1.179,61	1.171,03	1.094,45	1.095,60	1.089,63	1.002,23	1.056,94	1.028,47	1.024,10	978,86	998,66	1.032,70
16	1.124,28	1.125,80	1.067,39	1.070,72	1.049,73	1.002,23	1.012,16	996,32	983,29	960,68	981,62	1.015,21
17	1.160,01	1.140,77	1.049,80	1.030,41	1.055,55	1.029,36	1.043,02	1.038,12	1.030,20	1.014,61	1.029,32	1.054,06
18	1.029,96	1.029,59	1.029,44	1.029,75	1.029,92	1.029,80	1.034,70	1.030,30	1.029,85	1.030,23	1.030,17	1.029,82
19	1.029,24	1.028,85	1.028,68	1.028,98	1.029,13	1.028,99	1.033,89	1.029,46	1.029,00	1.029,36	1.029,28	1.028,92
20	1.166,52	1.161,29	1.065,92	1.053,32	1.053,32	1.038,66	1.059,94	1.049,94	1.027,28	963,39	956,47	977,52
21	1.093,61	1.072,05	986,68	967,99	961,62	940,19	932,02	942,57	941,91	929,12	942,14	970,85
22	788,97	772,95	701,62	692,28	682,72	664,07	664,81	669,13	672,89	659,65	669,41	699,19
23	1.224,01	1.210,64	1.132,50	1.120,94	1.110,77	1.079,85	1.085,80	1.091,08	1.073,84	1.166,72	1.172,94	1.173,78
24	1.265,81	1.250,66	1.140,84	1.135,08	1.125,73	1.102,26	1.121,65	1.140,15	1.114,21	1.094,95	1.098,00	1.113,74
25	1.655,96	1.631,12	1.567,54	1.580,41	1.620,54	1.569,02	1.602,24	1.599,40	1.591,59	1.594,39	1.570,32	1.572,24
26	1.065,11	1.070,98	1.019,14	1.000,32	1.004,09	986,38	992,82	983,38	977,51	962,49	975,39	1.000,59
27	1.027,57	1.018,94	926,47	899,00	910,84	865,63	893,40	889,49	866,49	869,24	910,01	911,56
28	1.135,63	1.078,27	1.071,87	1.001,65	1.100,64	1.093,10	1.080,61	933,16	1.002,78	800,00	792,86	881,05
29	1.212,73	1.212,87	1.212,41	1.224,26	1.260,31	1.222,03	1.230,57	1.232,48	1.230,74	1.182,31	1.187,30	1.204,66
30	934,96	1.034,11	1.000,76	1.080,18	1.171,28	1.112,30	1.167,71	1.191,19	1.127,55	1.073,02	1.095,41	1.115,53
31	1.110,95	1.077,46	1.001,27	963,88	937,39	912,96	918,66	884,56	870,94	867,76	910,64	912,23
32	930,44	973,12	999,28	1.007,25	974,18	953,91	970,28	975,61	1.024,83	1.028,48	1.030,49	1.033,70
33	1.098,02	1.101,97	1.105,74	1.110,08	1.114,24	1.116,53	1.437,56	1.436,06	1.438,98	1.442,62	1.445,49	1.447,17
34	1.197,68	1.185,39	1.195,67	1.170,54	1.159,60	1.134,37	1.136,15	1.26,40	1.119,98	1.101,49	1.150,25	1.151,85
35	1.150,19	1.156,79	1.159,84	1.163,45	1.168,18	1.172,82	1.177,16	1.182,18	1.185,23	1.190,18	1.195,00	1.198,91
36	1.118,98	1.123,63	1.128,14	1.132,77	1.135,86	1.140,18	1.143,84	1.146,57	1.148,86	1.152,37	1.156,05	1.161,67
37	1.005,88	1.001,26	1.006,94	983,39	976,50	968,44	968,38	967,19	962,09	1.012,60	1.017,92	1.020,92
38	1.061,03	1.017,47	1.123,07	1.090,21	1.105,83	1.087,90	1.017,63	921,12	984,50	904,43	906,94	1.083,30
39	1.105,38	1.041,87	1.072,94	1.040,25	1.034,33	1.032,50	1.024,03	953,72	974,35	871,62	880,61	880,61
40	979,68	971,38	959,39	932,39	923,92	915,12	912,31	834,88	837,26	742,52	756,85	887,61
41	4.279,04	4.165,99	4.310,72	4.305,95	4.178,65	4.183,39	4.256,88	4.347,54	4.635,52	4.606,90	4.691,00	4.761,70
42	1.014,48	1.008,19	1.009,28	988,97	981,69	962,71	961,98	962,85	960,79	939,92	957,03	960,41
43	1.170,50	1.167,67	1.158,96	1.163,72	1.157,59	1.105,27	1.115,48	1.071,87	1.018,38	999,73	1.025,95	1.042,10
44	1.238,51	1.229,75	1.233,49	1.208,52	1.188,36	1.162,17	1.161,56	1.154,53	1.137,46	1.122,09	1.173,04	1.171,57
45	862,03	853,97	835,40	818,35	804,015	787,72	772,76	706,22	711,99	629,82	643,36	782,301
46	1.055,06	1.058,73	1.062,89	1.066,95	1.070,07	1.073,58	1.077,23	1.080,81	1.085,25	1.089,48	1.094,56	1.098,05
47	1.000,65	999,96	999,379	999,17	998,77	998,60	998,78	998,79	998,43	999,33	999,76	1.004,25

Lanjutan Lampiran 2. NAB per unit reksa dana syariah Tahun 2019

No	Jan	Feb	Mar	April	Mei	Juni	Juli	Agus	Sept	Okto	Nov	Des
1	6.574,13	6.276,89	6.236,34	6.281,75	6.076,27	6.210,98	6.220,15	6.229,12	6.129,98	6.187,54	6.050,72	6.139,91
2	3.118,17	3.138,91	3.155,24	3.157,29	3.149,44	3.208,24	3.239,72	3.251,05	3.261,31	3.290,51	3.287,30	3.320,29
3	2.841,11	2.856,07	2.867,70	2.881,40	2.894,83	2.906,00	2.920,57	2.934,17	2.944,15	2.958,52	2.942,21	2.607,32
4	3.059,52	2.929,86	2.952,48	2.898,11	2.789,86	2.889,96	2.908,20	2.962,24	2.886,31	2.888,84	2.802,74	2.927,97
5	2.596,69	2.551,89	2.600,89	2.640,57	2.606,03	2.727,25	2.774,60	2.827,10	2.767,78	2.770,61	2.685,51	2.758,89
6	1.813,18	1.762,29	1.799,04	1.814,25	1.777,44	1.852,16	1.877,00	1.922,14	1.866,44	1.857,04	1.781,31	1.840,28
7	1.658,95	1.656,13	1.665,77	1.669,96	1.659,29	1.715,28	1.735,96	1.736,62	1.753,14	1.784,57	1.789,23	1.793,29

8	2.027,56	1.962,79	1.972,30	1.964,65	1.912,11	1.989,03	1.999,22	2.064,13	2.013,89	2.005,03	1.916,86	1.966,13
9	1.509,19	1.469,81	1.469,36	1.469,26	1.416,56	1.481,19	1.491,69	1.509,02	1.459,36	1.463,07	1.407,08	1.454,92
10	1.301,95	1.227,51	1.257,31	1.260,53	1.213,50	1.263,76	1.279,80	1.285,56	1.285,56	1.243,16	1.185,20	1.240,62
11	3.418,00	3.446,94	3.478,76	3.443,68	3.446,72	3.484,29	3.511,21	3.523,97	3.548,40	3.582,91	3.593,82	3.605,36
12	2.555,27	2.522,63	2.523,27	2.519,17	2.483,79	2.533,28	2.529,18	2.562,71	2.532,52	2.525,75	2.485,39	2.514,05
13	1.873,38	1.904,19	1.934,61	1.925,33	1.927,44	2.007,41	2.031,71	2.022,20	2.040,89	2.089,08	2.093,99	2.100,30
14	1.723,08	1.759,88	1.750,90	1.770,15	1.696,59	1.761,07	1.778,94	1.829,61	1.814,75	1.799,82	1.737,10	1.775,46
15	1.112,20	1.104,62	1.058,12	1.064,69	1.022,46	1.071,37	1.058,53	1.052,81	1.034,18	1.023,97	956,78	995,25
16	1.049,47	1.037,20	1.028,12	1.034,85	1.000,58	1.031,29	1.018,97	1.028,37	1.010,17	1.030,79	1.029,30	1.033,41
17	1.114,82	1.068,97	1.062,08	1.052,12	1.010,21	1.040,72	1.034,00	1.034,75	1.000,89	988,17	939,96	978,36
18	1034,98	1030,09	1029,97	1030,31	1030,52	1030,27	1030,81	1030,78	1030,87	1030,98	1030,79	1030,54
19	1034,07	1029,15	1029,01	1029,34	1029,52	1029,26	1029,78	1029,73	1029,81	1029,91	1029,71	1029,45
20	1.063,34	1.071,39	1.058,34	1.069,13	1.005,79	1.054,55	1.066,42	1.100,92	1.083,02	1.060,60	1.006,47	1.042,05
21	1.016,80	986,06	993,22	1.008,79	970,93	1.009,55	1.005,29	984,89	970,84	990,28	938,07	986,19
22	744,63	712,63	714,82	699,52	673,95	698,98	700,78	712,09	696,20	697,22	676,76	705,09
23	1.174,97	1.174,31	1.181,89	1.183,28	1.182,50	1.202,73	1.371,22	1.515,91	1.515,91	1.695,57	1.706,53	1.725,92
24	1.202,11	1.178,72	1.158,67	1.165,06	1.117,84	1.170,27	1.191,23	1.198,52	1.152,04	1.162,21	1.103,37	1.151,19
25	1624,27	1586,22	1610,68	1574,61	1513,00	1539,91	1592,11	1561,35	1523,76	1546,69	1443,82	1502,09
26	1.041,79	1.010,92	1.013,65	1.024,41	1.019,38	991,03	979,79	1.009,52	1.037,32	1.029,47	1.025,53	1.023,58
27	1.072,75	1.087,03	1.081,63	1.111,94	1.045,43	1.074,51	1.082,19	1.086,08	1.037,87	1.038,71	999,93	1.027,30
28	926,57	922,46	904,64	778,49	692,10	703,32	750,72	749,76	728,06	737,42	647,26	647,26
29	1.237,33	1.221,69	1.250,52	1.279,94	1.248,65	1.295,79	1.298,16	1.257,30	1.229,61	1.231,17	1.213,49	1.265,95
30	1.145,32	1.190,03	1.195,59	1.182,07	1.139,76	1.172,89	1.159,89	1.115,92	1.072,59	1.063,05	989,59	1.004,59
31	934,03	879,68	864,80	872,41	875,31	935,24	920,47	908,78	899,61	890,19	843,06	863,39
32	1009,58	979,46	1070,28	1038,53	1038,31	1026,33	1017,53	1043,09	1043,48	1043,19	1122,10	1184,63
33	1446,82	1446,09	1446,41	1446,68	1433,53	1433,54	1436,38	1435,89	1435,35	1432,07	1431,55	1428,89
34	1.153,41	1.179,18	1.198,60	1.200,49	1.208,91	1.258,22	1.274,71	1.273,93	1.287,90	1.316,93	1.320,90	1.323,16
35	1.204,46	1.209,01	1.214,65	1.220,51	1.226,23	1.231,49	1.237,66	1.247,44	1.253,36	1.259,36	1.264,99	1.272,17
36	1167,92	1172,64	1176,69	1180,58	1183,89	1187,35	1191,60	1196,27	1201,33	1206,74	1211,69	1216,43
37	1019,63	1038,80	1047,45	1043,73	1060,29	1104,98	1117,31	1114,32	1125,32	1098,95	1099,47	1058,41
38	958,91	931,93	881,32	709,13	621,48	550,38	398,78	357,36	356,45	368,22	222,73	195,94
39	981,72	933,01	893,09	735,26	639,84	611,09	514,85	483,39	469,70	460,52	339,49	337,88
40	833,77	797,72	760,64	613,38	517,79	505,61	459,47	442,89	439,50	435,62	401,95	400,43
41	4430,53	4343,69	5453,55	4981,47	5012,07	4930,47	4906,92	5064,67	5118,35	5063,48	5295,13	5553,40
42	957,06	971,94	987,17	972,48	969,20	995,9091	1005,63	1006,57	1017,22	1016,01	1017,65	1020,78
43	1057,01	1095,14	1122,86	1129,06	1132,62	1166,82	1207,24	1203,40	1222,12	1253,02	1276,65	1291,56
44	1174,85	1198,23	1217,56	1213,41	1226,36	1286,09	1316,62	1310,73	1327,48	1362,60	1372,70	1374,87
45	729,72	700,48	669,70	542,80	456,62	452,94	390,42	360,74	354,40	349,39	294,98	291,49
46	1103,33	1107,84	1112,80	1118,09	1123,07	1127,77	1133,52	1138,80	1144,33	1149,73	1154,82	1159,60
47	1001,17	1000,65	1000,57	1000,68	1000,72	1000,39	1000,78	1000,57	1000,67	1000,81	1000,67	1000,85

Lanjutan Lampiran 2. NAB reksadana syariah Tahun 2020

No	Jan	Feb	Mar	April	Mei	Juni	Juli	Agus	Sept	Okto	Nov	Des
1	5.906,88	5.642,12	5.209,19	5.330,94	6.301,96	5.395,10	5.486,94	5.481,55	5.178,42	5.363,70	5.674,53	6.092,07
2	3.328,05	3.315,53	3.165,96	3.200,83	3.230,95	3.295,58	3.342,76	3.337,84	3.364,88	3.391,87	3.438,53	3.460,33
3	2.664,59	2.647,75	2.567,85	2.587,32	2.617,47	2.650,54	2.686,51	2.696,45	2.708,85	2.724,45	2.754,27	2.765,37
4	2693,68	2364,75	1986,91	2258,86	2197,99	2245,38	2337,21	2345,14	2184,69	2294,00	2508,69	2644,66
5	2.567,66	2.535,32	2.185,41	2.342,31	2.295,09	2.427,45	2.515,88	2.546,84	2.417,44	2.488,56	2.749,28	2.973,07
6	1.661,97	1.488,79	1.347,12	1.466,37	1.431,19	1.524,31	1.587,43	1.600,74	1.492,41	1.543,53	1.730,44	1.902,84

7	1.835,90	1.840,24	1766,20	1.753,85	1.759,63	1.764,08	1.768,16	1.784,26	1.783,15	1.802,50	1.832,61	1.863,67
8	1.830,43	1.627,68	1.400,03	1.468,85	1.442,28	1.509,62	1.574,20	1.588,96	1.482,90	1.544,30	1.699,56	1.820,16
9	1.331,26	1.194,60	1.000,92	1.468,85	1.067,82	1.104,31	1.152,74	1.155,53	1.073,99	1.129,43	1.241,04	1.315,03
10	1.126,67	1.008,94	772,70	868,98	845,30	861,92	909,05	917,50	850,48	955,95	1.010,46	1.068,41
11	3.646,41	3.668,52	3.578,30	3.597,66	3.625,57	3.673,59	3.714,61	3.749,49	3.750,82	3.768,60	3.808,18	3.818,50
12	2.432,91	2.310,58	2.140,74	2.235,53	2.224,13	2.276,60	2.325,17	1.334,32	2.263,18	2.307,24	2.394,05	2.497,82
13	2.146,92	2.136,99	2.056,01	2.087,54	2.148,35	2.188,35	2.231,26	2.236,34	2.248,87	2.284,81	2.331,80	2.392,01
14	1.657,95	1.524,44	1.345,41	1.416,02	1.433,78	1.488,22	1.551,37	1.562,39	1.475,06	1.542,16	1.754,69	1.872,60
15	932,61	866,25	694,28	752,14	745,19	778,72	833,67	848,80	787,13	830,09	895,40	993,49
16	1.051,83	1.048,53	1.009,48	1.029,15	1.046,98	1.067,36	1.109,27	1.124,42	1.119,00	1.150,16	1.180,24	1.251,67
17	904,47	806,40	649,50	704,62	697,34	754,29	780,56	785,95	725,86	750,67	823,01	854,27
18	1030,78	1030,40	1030,67	1030,64	1030,48	1030,78	1030,79	1031,02	1030,93	1030,40	1030,93	1030,92
19	1029,68	1029,29	1029,55	1029,52	1029,34	1029,63	1029,64	1029,85	1029,74	1029,20	1029,72	1029,70
20	951,98	846,71	703,74	758,61	766,35	803,31	837,97	845,97	784,73	831,96	974,26	1.051,70
21	904,97	815,80	700,04	764,05	778,10	819,86	846,42	852,77	782,72	826,00	925,24	995,61
22	649,51	571,52	484,78	544,43	531,19	542,29	566,65	568,67	530,00	555,94	609,14	639,82
23	1.686,15	1.613,99	1.511,71	1.556,19	1.568,33	1.592,27	1.640,89	1.651,37	1.615,52	1.649,19	1.724,46	1.790,82
24	1.042,51	929,37	704,13	789,72	766,10	777,10	807,37	825,10	762,13	808,28	901,21	963,46
25	1388,83	1319,10	1091,52	1149,98	1145,85	1238,81	1280,58	1268,85	1185,58	1235,78	1368,87	1454,18
26	1.015,76	998,88	979,97	1.046,98	1.049,61	1.154,19	1.151,22	1.151,60	1.149,48	1.172,43	1.292,20	1.315,97
27	945,30	850,35	695,50	746,35	723,32	749,98	775,86	780,72	703,08	748,58	931,60	947,32
28	625,92	589,28	444,92	529,78	505,92	503,58	478,14	510,39	496,04	532,52	576,09	597,34
29	1.198,15	1.142,57	1.030,68	1.062,07	1.072,36	1.107,40	1.151,34	1.171,16	1.118,41	1.134,30	1.235,50	1.293,29
30	854,12	786,39	601,90	612,30	586,83	601,07	637,41	637,32	585,50	615,10	669,08	709,12
31	800,47	708,64	515,42	526,58	528,51	571,27	592,23	598,94	577,07	615,98	688,13	793,71
32	1093,45	1041,49	1045,18	1025,87	1085,99	1052,44	954,62	913,03	912,64	802,84	777,14	753,04
33	1427,98	1427,68	1433,86	1436,16	1438,53	1447,84	1454,12	1460,29	1303,20	1294,45	1285,40	1366,99
34	1.356,82	1.356,42	1.298,24	1.313,31	1.348,28	1.373,55	1.398,68	1.416,84	1.423,64	1.444,05	1.473,98	1.502,62
35	1.277,41	1.283,12	1.289,77	1.295,76	1.301,76	1.308,37	1.314,16	1.320,09	1.324,73	1.329,99	1.337,65	1.344,25
36	1220,18	1222,35	1224,21	1225,40	1226,20	1229,68	1232,91	1234,99	1239,55	1245,58	1252,70	1258,09
37	1083,96	1075,48	1036,18	1052,14	1051,03	1070,79	1090,14	1006,72	1014,26	1032,55	1057,59	1056,69
38	154,38	146,25	143,23	144,87	144,43	145,57	161,05	162,34	161,94	158,36	192,03	230,11
39	295,85	267,41	260,42	263,01	260,40	263,08	281,49	286,17	278,87	278,42	344,64	375,29
40	351,56	322,38	271,29	293,48	291,03	294,48	309,77	309,34	300,25	307,34	337,19	361,45
41	5288,32	5034,25	4783,22	4720,29	5005,28	4814,38	4465,48	4312,94	4261,13	3771,25	3538,72	3504,95
42	1028,25	1032,12	986,13	994,95	972,80	994,63	1037,30	1057,24	1062,26	1050,33	1069,44	1086,77
43	1311,87	1326,62	1297,02	1314,58	1338,92	1356,22	1380,65	1393,98	1406,68	1415,86	1439,61	1462,31
44	1414,14	1407,36	1343,93	1362,77	1393,68	1434,25	1461,34	1483,45	1499,58	1524,72	1565,58	1621,56
45	260,07	262,80	254,39	259,12	267,98	271,14	287,19	287,13	276,21	278,12	329,84	344,10
46	1165,10	1169,88	1174,41	1179,01	1183,49	1188,26	1191,57	1195,49	1199,46	1203,11	1207,34	1210,91
47	1000,97	1004,66	1000,92	1000,77	1000,55	1000,78	1000,76	1000,87	1000,72	1000,30	1004,17	1007,52

Lanjutan Lampiran 2. NAB reksadana syariah Tahun 2021

No	Jan	Feb	Mar	April	Mei	Juni	Juli	Agus	Sept	Okto	Nov	Des
1	5938.75	6147.96	5955.46	5905.25	5834.90	5733.12	5799.26	5726.80	5897.48	5974.65	5908.01	5899.84
2	3438.15	3451.21	3444.49	3456.86	3463.89	3468.99	3485.61	3482.74	3478.60	3496.67	3507.33	3525.78
3	2772.32	2784.76	2803.52	2828.31	2840.42	2859.56	2868.58	2881.09	2893.95	2910.28	2930.48	2961.99
4	2521.15	2639.41	2527.71	2442.11	2363.49	2292.13	2234.97	2263.51	2308.24	2367.01	2324.70	2337.17
5	2977.50	3054.04	2982.08	2927.05	2931.28	2888.58	2895.55	2803.68	2931.21	2916.80	2944.73	3010.63

6	1890.09	1947.40	1885.80	1835.71	1832.61	1795.27	1792.35	1736.47	1831.50	1827.94	1842.21	1883.91
7	1847.71	1831.07	1837.06	1858.97	1877.35	1874.46	1888.91	1775.87	1059.70	1056.12	916.86	916.86
8	1705.56	1789.02	1727.02	1704.98	1685.81	1608.69	1590.33	1620.83	1672.31	1713.28	1700.59	1726.19
9	1237.34	1293.08	1234.61	1222.52	1182.91	1157.40	1175.74	1148.73	1163.81	1214.74	1187.24	1179.59
10	14590.53	14754.69	14287.24	14066.27	14369.37	13719.36	13604.47	14249.22	14554.13	16150.09	15940.70	15770.08
11	3815.39	3814.17	3818.62	3844.29	3859.02	3884.33	3914.03	3939.64	3941.52	3959.22	3982.50	3999.33
12	2441.83	2532.56	2443.14	2436.14	2428.39	2353.92	2353.18	2373.90	2427.37	2468.24	2448.45	2444.58
13	2378.15	2352.40	2350.43	2375.73	2386.50	2402.76	2428.64	2453.28	2445.17	2464.32	2478.83	2484.62
14	1802.66	1845.37	1783.64	1766.46	1780.82	1690.60	1652.05	1636.49	1730.78	1762.29	1763.01	1831.74
15	996.15	1042.60	996.48	1008.62	996.17	990.91	1005.01	966.65	1040.00	1067.27	1080.90	1097.23
16	1253.81	1258.83	1234.88	1262.87	1261.15	1281.72	1310.90	1228.84	1330.79	1330.36	1348.85	1363.08
17	824.75	843.67	808.72	786.77	763.55	722.54	686.57	703.22	714.19	755.97	740.54	736.32
18	1030.63	1030.02	1030.19	1029.94	1029.84	1029.61	1029.40	1029.61	1029.53	1029.31	1029.53	1029.51
19	1029.40	1028.78	1028.94	1028.67	1028.56	1028.32	1028.10	1028.30	1028.20	1027.98	1028.18	1028.15
20	996.21	1030.00	984.52	968.63	981.72	904.22	884.93	863.11	934.05	952.31	946.83	986.35
21	944.53	991.82	954.72	929.45	914.50	881.08	873.77	903.13	947.80	977.08	943.98	1004.14
22	611.16	639.86	613.82	593.56	578.53	565.39	554.11	555.72	574.43	595.11	589.41	599.91
23	1710.01	1738.79	1711.80	1677.77	1646.49	1613.01	1580.49	1586.01	1640.06	1681.64	1665.93	1663.27
24	893.46	931.49	894.37	882.52	863.52	883.91	874.30	871.40	883.90	891.66	859.48	947.60
25	1332.49	1397.87	1350.85	1332.01	1344.78	1300.16	1281.96	1317.25	1428.48	1488.06	1444.57	1397.63
26	1286.55	1293.86	1281.98	1282.94	1279.44	1277.30	1277.79	1277.19	1272.45	1295.51	1295.52	1292.92
27	913.51	968.54	913.43	909.21	888.65	866.86	882.01	842.08	867.12	882.18	866.05	862.13
28	545.73	595.92	573.66	569.26	545.41	553.77	574.87	566.26	570.33	575.42	571.03	586.73
29	1256.33	1279.72	1233.81	1224.38	1225.28	1185.49	1162.89	1144.74	1169.54	1189.62	1159.98	1154.98
30	666.33	682.19	630.61	616.81	617.43	582.60	575.49	578.37	601.29	614.06	590.20	586.86
31	702.94	736.28	734.33	723.45	728.10	683.27	684.00	696.88	724.81	730.76	730.45	723.81
32	965.60	986.22	937.87	929.17	983.99	995.20	1108.46	1042.00	1058.34	994.72	960.83	919.34
33	1359.05	1339.15	1335.68	1332.31	1282.11	1286.02	1292.57	1296.94	1300.35	1304.18	1308.17	1312.95
34	1499.12	1482.22	1480.22	1497.47	1504.63	1515.66	1533.06	1550.43	1550.38	1561.62	1578.37	1585.05
35	1349.33	1353.99	1358.47	1362.95	1367.25	1371.33	1376.01	1381.15	1386.03	1390.87	1396.88	1402.74
36	1262.91	1267.45	1272.53	1277.18	1281.71	1286.28	1290.91	1295.65	1300.19	1303.90	1307.56	1311.20
37	1049.74	1035.89	1031.89	1021.79	1023.62	1004.55	1017.47	1031.22	1024.88	1002.98	1007.11	1003.36
38	191.68	197.17	181.47	180.90	174.65	170.80	171.82	173.41	176.03	179.88	173.20	169.20
39	324.51	365.45	313.84	319.77	320.61	217.92	298.04	307.34	306.73	310.32	296.61	283.92
40	345.88	351.07	336.83	341.41	338.27	339.18	333.29	332.03	341.44	352.98	357.57	360.72
41	4114.54	4149.50	3960.46	4061.50	4302.34	4340.03	4876.31	4555.96	4592.03	4506.88	4322.29	4122.21
42	1076.21	1067.76	1064.59	1065.27	1073.87	1082.28	1076.32	1086.91	1086.77	1075.12	1079.00	1083.03
43	1469.10	1461.57	1456.01	1477.12	1488.08	1497.20	1514.04	1530.01	1528.55	1545.15	1551.877	1565.00
44	1615.65	1606.22	1594.58	1618.85	1624.17	1633.97	1653.42	1672.15	1669.07	1683.43	1694.14	1704.81
45	314.56	334.22	304.32	305.90	301.94	239.85	236.24	242.89	250.79	253.89	249.30	240.63
46	1214.11	1217.51	1221.46	1224.89	1228.27	1231.48	1234.65	1238.49	1242.30	1245.68	1249.55	1252.97
47	1007.41	1007.06	1000.56	1000.63	1000.78	1000.50	1000.50	1000.50	1000.38	1000.27	1000.40	1000.38

Lampiran 3. *Annualized Return* Reksadana Syariah

NO	Nama Produk Reksadana Syariah	2017	2018	2019	2020	2021
1	Danareksa Syariah Berimbang	9,07	-12,03	-6,6	3,14	-0,66
2	Mandiri Investa Syariah Berimbang	4,8	0,42	6,48	3,97	2,55
3	MNC Dana Syariah	6,42	4,17	-8,23	3,78	6,84
4	Danareksa Indeks Syariah	10,04	-12,73	-4,3	-1,82	-7,3
5	TRIM Syariah Berimbang	4	-7,47	6,25	15,79	1,11

6	TRIM Syariah Saham	6,53	-7,5	1,5	14,49	-0,33
7	Mega Dana Obligasi Syariah	0,73	-2,57	8,1	1,51	-50,38
8	Batavia Dana Saham Syariah	5,98	-10,29	-3,03	-0,56	1,21
9	CIMB-Principal Islamic Equity Growth Syariah	0,14	-10	-3,6	-1,22	-4,67
10	Mandiri Investa Atraktif Syariah	1,94	-11,57	-4,71	-5,17	8,08
11	Mandiri Investa Dana Syariah	6,02	0,43	5,48	4,71	4,82
12	Schorder Syariah Balanced Fund	6,07	-3,83	-1,61	2,67	0,11
13	SAM Sukuk Syariah Sejahtera	10,98	-0,47	12,11	11,42	4,48
14	SAM Syariah Berimbang	-7,31	-13,27	3,04	12,95	1,61
15	Panin Dana Syariah Saham	-0,74	-12,45	-10,52	6,53	10,15
16	Panin Dana Syariah Berimbang	4,24	-9,7	-1,53	19	8,71
17	MNC Dana Syariah Ekuitas	9,6	-9,13	-12,24	-5,55	-10,72
18	Mandiri Protected Dynamic Syariah Seri 4	0,02	-0,01	-0,43	0,01	-0,11
19	Mandiri Protected Dynamic Syariah Seri 3	0,004	-0,03	-0,45	0	-0,12
20	SAM Sharia Equity Fund	-7,28	-16,2	-2	10,48	-0,99
21	Lautandhana Saham Syariah	3,72	-11,23	-3,01	10,02	6,31
22	Syariah Premier ETF JII	9,61	-11,38	-5,31	-1,49	-1,84
23	Insight Syariah Berkembang (I-Share)	6,69	-4,1	46,89	6,21	-2,74
24	Mandiri Investa Ekuitas Syariah	3,52	-12,01	-4,24	-7,58	6,06
25	Pacific Balance Syariah	17,44	-5,06	-7,52	4,71	4,89
26	Mega Asset Madania Syariah	-1,91	-6,06	-1,75	29,56	0,5
27	Danareksa Syariah Saham	1,46	-11,29	-4,24	0,21	-5,62
28	HPAM Syariah Ekuitas	7,08	-22,42	-29,8	-4,57	7,51
29	Simas Syariah Berkembang	1,3	-0,67	2,31	7,94	-8,07
30	Simas Syariah Unggulan	-8,79	19,31	-12,29	-16,98	-11,93
31	Pratama Syariah	5,79	-17,89	-7,56	-0,84	2,97
32	Pacific Saham Syariah	11,43	11,1	17,34	-31,13	-4,79
33	Mega Dana Kas Syariah	4,89	31,8	-1,24	-4,27	-3,39
34	Bahana Sukuk Syariah	14,36	-3,83	14,72	10,75	5,73
35	Insight Money Syariah	2,31	4,24	5,62	5,23	3,96
36	MNC Dana Syariah Barokah	5,42	3,81	4,15	3,11	3,82
37	PNM Sukuk Negara Syariah	0,28	1,5	3,8	-2,52	-4,42
38	Treasure Saham Berkah Syariah	3,22	2,1	-79,57	49,05	-11,73
39	MNC Dana Syariah Ekuitas II	-7,74	-3,82	-65,58	26,85	-12,51
40	Maybank Dana Ekuitas Syariah	-18,32	-9,4	-51,97	2,81	4,29
41	Pacific Saham Syariah II	379,01	11,28	25,34	-33,72	0,19
42	Syariah Avrist Sukuk Income Fund	6,76	-5,33	6,66	5,69	0,63
43	Insight Simas Asna Pendapatan Tetap Syariah (I-Asna)	10,95	-10,97	22,19	11,47	6,53
44	Batavia Pendapatan Tetap Utama Syariah	16,85	-5,4	17,02	14,67	5,52
45	Prospera Syariah Saham	1,24	-9,25	-60,06	32,31	-23,5
46	Trimegah Kas Syariah	4,46	4,07	5,1	3,93	3,2
47	Trimegah Kas Syariah 2	0,31	0,36	-0,03	0,65	-0,7

Lampiran 4, *Annualized Risk* Reksadana Syariah

NO	Nama Produk Reksadana Syariah	2017	2018	2019	2020	2021
1	Danareksa Syariah Berimbang	3,89	5,29	6,92	28,67	6,78
2	Mandiri Investa Syariah Berimbang	0,95	4,62	2,07	5,8	0,89
3	MNC Dana Syariah	0,63	0,58	11,75	4,14	0,96
4	Danareksa Indeks Syariah	8,16	10,29	9,73	29,7	9,82
5	TRIM Syariah Berimbang	4,6	7,78	7,88	22,92	7,71

6	TRIM Syariah Saham	6,67	9,15	9,24	26,08	9,1
7	Mega Dana Obligasi Syariah	1,03	1,16	3,73	5,16	41,19
8	Batavia Dana Saham Syariah	7,92	10,33	9,12	25,57	9,54
9	CIMB-Principal Islamic Equity Growth Syariah	7,19	8,46	9,26	61,98	9,88
10	Mandiri Investa Atraktif Syariah	6,52	9,72	11,66	35,07	14,14
11	Mandiri Investa Dana Syariah	2,25	5,21	2,02	3,43	1,01
12	Schorder Syariah Balanced Fund	3,83	3,85	3,98	85,6	7,02
13	SAM Sukuk Syariah Sejahtera	2,69	3,77	4,65	6,3	2,26
14	SAM Syariah Berimbang	8,42	8,58	8,38	24,12	10,52
15	Panin Dana Syariah Saham	7,3	13,52	11,11	30,33	11,47
16	Panin Dana Syariah Berimbang	5,68	8,75	5,96	8,53	11,49
17	MNC Dana Syariah Ekuitas	8,31	9,78	9,53	30,01	11,9
18	Mandiri Protected Dynamic Syariah Seri 4	0,2	0,67	0,48	0,1	0,08
19	Mandiri Protected Dynamic Syariah Seri 3	5,83	0,68	0,48	0,1	0,08
20	SAM Sharia Equity Fund	10,7	10,48	11,38	31,99	14,68
21	Lautandhana Saham Syariah	7,04	9,37	10,75	27,85	13,06
22	Syariah Premier ETF JII	8,24	11,26	9,46	28,47	10,09
23	Insight Syariah Berkembang (I-Share)	5,71	11,89	16,54	11,48	6,55
24	Mandiri Investa Ekuitas Syariah	6,82	9,76	10,86	35,55	13,4
25	Pacific Balance Syariah	12,48	6,58	10,99	26,43	13,38
26	Mega Asset Madania Syariah	5,11	6,6	6,32	14,88	2,27
27	Danareksa Syariah Saham	6,94	12,67	10,12	37,06	11,28
28	HPAM Syariah Ekuitas	12,63	31,49	21,94	36,66	12,36
29	Simas Syariah Berkembang	2,85	6,37	8,61	17,29	6,77
30	Simas Syariah Unggulan	6,79	19,24	10,78	30,72	11,67
31	Pratama Syariah	11,95	10,35	11,45	38,91	9,53
32	Pacific Saham Syariah	18,79	8,3	13,87	16,01	18,06
33	Mega Dana Kas Syariah	0,46	28,54	0,95	13,08	4,23
34	Bahana Sukuk Syariah	4,2	799,26	4,29	6,32	2,39
35	Insight Money Syariah	2,88	0,48	0,61	0,51	0,38
36	MNC Dana Syariah Barokah	0,59	0,44	0,41	0,62	0,37
37	PNM Sukuk Negara Syariah	50,54	6,19	7,01	9,97	3,83
38	Treasure Saham Berkah Syariah	52,75	28,76	43,05	30,16	10,66
39	MNC Dana Syariah Ekuitas II	38,31	26,55	28,32	28,46	55,15
40	Maybank Dana Ekuitas Syariah	42,93	23,58	21,59	25,01	7
41	Pacific Saham Syariah II	367,76	9,05	28,33	15,07	18,14
42	Syariah Avrist Sukuk Income Fund	98,17	3,98	3,83	7,92	2,25
43	Insight Simas Asna Pendapatan Tetap Syariah (I-Asna)	723,01	8,4	4,72	3,89	2,22
44	Batavia Pendapatan Tetap Utama Syariah	409,43	6,17	5,26	7,35	2,45
45	Prospera Syariah Saham	34,08	27,56	24,21	20,02	24,17
46	Trimegah Kas Syariah	78,88	0,4	0,47	0,38	0,3
47	Trimegah Kas Syariah 2	0,56	0,48	0,09	0,74	0,64

Lampiran 5, Risk Free

NO	Nama Produk Reksadana Syariah	2017	2018	2019	2020	2021
1	Danareksa Syariah Berimbang	4,56	5,1	5,63	4,25	3,52
2	Mandiri Investa Syariah Berimbang	4,56	5,1	5,63	4,25	3,52
3	MNC Dana Syariah	4,56	5,1	5,63	4,25	3,52
4	Danareksa Indeks Syariah	4,56	5,1	5,63	4,25	3,52
5	TRIM Syariah Berimbang	4,56	5,1	5,63	4,25	3,52

6	TRIM Syariah Saham	4,56	5,1	5,63	4,25	3,52
7	Mega Dana Obligasi Syariah	4,56	5,1	5,63	4,25	3,52
8	Batavia Dana Saham Syariah	4,56	5,1	5,63	4,25	3,52
9	CIMB-Principal Islamic Equity Growth Syariah	4,56	5,1	5,63	4,25	3,52
10	Mandiri Investa Atraktif Syariah	4,56	5,1	5,63	4,25	3,52
11	Mandiri Investa Dana Syariah	4,56	5,1	5,63	4,25	3,52
12	Schorder Syariah Balanced Fund	4,56	5,1	5,63	4,25	3,52
13	SAM Sukuk Syariah Sejahtera	4,56	5,1	5,63	4,25	3,52
14	SAM Syariah Berimbang	4,56	5,1	5,63	4,25	3,52
15	Panin Dana Syariah Saham	4,56	5,1	5,63	4,25	3,52
16	Panin Dana Syariah Berimbang	4,56	5,1	5,63	4,25	3,52
17	MNC Dana Syariah Ekuitas	4,56	5,1	5,63	4,25	3,52
18	Mandiri Protected Dynamic Syariah Seri 4	4,56	5,1	5,63	4,25	3,52
19	Mandiri Protected Dynamic Syariah Seri 3	4,56	5,1	5,63	4,25	3,52
20	SAM Sharia Equity Fund	4,56	5,1	5,63	4,25	3,52
21	Lautandhana Saham Syariah	4,56	5,1	5,63	4,25	3,52
22	Syariah Premier ETF JII	4,56	5,1	5,63	4,25	3,52
23	Insight Syariah Berkembang (I-Share)	4,56	5,1	5,63	4,25	3,52
24	Mandiri Investa Ekuitas Syariah	4,56	5,1	5,63	4,25	3,52
25	Pacific Balance Syariah	4,56	5,1	5,63	4,25	3,52
26	Mega Asset Madania Syariah	4,56	5,1	5,63	4,25	3,52
27	Danareksa Syariah Saham	4,56	5,1	5,63	4,25	3,52
28	HPAM Syariah Ekuitas	4,56	5,1	5,63	4,25	3,52
29	Simas Syariah Berkembang	4,56	5,1	5,63	4,25	3,52
30	Simas Syariah Unggulan	4,56	5,1	5,63	4,25	3,52
31	Pratama Syariah	4,56	5,1	5,63	4,25	3,52
32	Pacific Saham Syariah	4,56	5,1	5,63	4,25	3,52
33	Mega Dana Kas Syariah	4,56	5,1	5,63	4,25	3,52
34	Bahana Sukuk Syariah	4,56	5,1	5,63	4,25	3,52
35	Insight Money Syariah	4,56	5,1	5,63	4,25	3,52
36	MNC Dana Syariah Barokah	4,56	5,1	5,63	4,25	3,52
37	PNM Sukuk Negara Syariah	4,56	5,1	5,63	4,25	3,52
38	Treasure Saham Berkah Syariah	4,56	5,1	5,63	4,25	3,52
39	MNC Dana Syariah Ekuitas II	4,56	5,1	5,63	4,25	3,52
40	Maybank Dana Ekuitas Syariah	4,56	5,1	5,63	4,25	3,52
41	Pacific Saham Syariah II	4,56	5,1	5,63	4,25	3,52
42	Syariah Avrist Sukuk Income Fund	4,56	5,1	5,63	4,25	3,52
43	Insight Simas Asna Pendapatan Tetap Syariah (I-Asna)	4,56	5,1	5,63	4,25	3,52
44	Batavia Pendapatan Tetap Utama Syariah	4,56	5,1	5,63	4,25	3,52
45	Prospera Syariah Saham	4,56	5,1	5,63	4,25	3,52
46	Trimegah Kas Syariah	4,56	5,1	5,63	4,25	3,52
47	Trimegah Kas Syariah 2	4,56	5,1	5,63	4,25	3,52

Lampiran 6 Uji Asumsi Klasik

Hasil Uji Normalitas

One-Sample Kolmogorov-Smirnov Test.

	Unstandardized Residual
N	235

Normal Parameters ^{a,b}	Mean	.0000000
	Std. Deviation	7.16200101
Most Extreme Differences	Absolute	.301
	Positive	.208
	Negative	-.301
Test Statistic		.301
Asymp. Sig. (2-tailed)		.000 ^c

a. Test distribution is Normal.

b. Calculated from data.

Sumber : Data Olahan 2022

Hasil Uji Normalitas Setelah *Outlier* One-Sample Kolmogrov-Smirnov Test.

		Unstandardized Residual
N		211
Normal Parameters ^{a,b}	Mean	.0000000
	Std. Deviation	1.03673055
Most Extreme Differences	Absolute	.048
	Positive	.048
	Negative	-.028
Test Statistic		.048
Asymp. Sig. (2-tailed)		.200 ^{c,d}

a. Test distribution is Normal.

b. Calculated from data

Sumber : Data Olahan, 2022

Hasil Uji Multikolinieritas Coefficients^a

		Collinearity Statistics	
Model		Tolerance	VIF
1	(Constant)		
	Inflasi	.458	2.184

	Nilai kurs	.648	1.543
	BI 7-Days Repo Rate	.518	1.932

a. Dependent Variable: Kinerja Reksadana
Sumber : Data Olahan, 2022

Hasil Uji Autokorelasi Runs Test

	Unstandardized Residual
Test Value ^a	-.00257
Cases < Test Value	104
Cases >= Test Value	104
Total Cases	208
Number of Runs	100
Z	-.695
Asymp. Sig. (2-tailed)	.487

a. Median
Sumber : Data Olahan

Hasil Uji Heteroskedastisitas Coefficients^a

Model		Unstandardized Coefficients		Standardized Coefficients	t	Sig.
		B	Std. Error	Beta		
1	(Constant)	6.170	5.330		1.158	.248
	Inflasi	-.319	.269	-.121	-1.184	.238
	Nilai Kurs	-.001	.000	-.114	-1.323	.187
	BI 7-Days Repo Rate	.138	.267	.050	.516	.606

a. Dependent Variable: LN_RES
Sumber : Data Olahan, 2022

Hasil Uji Linearitas Model Summary

Model	R	R Square	Adjusted R Square	Std. Error of the Estimate
1	.975 ^a	.950	.950	.23735

a. Predictors: (Constant), Unstandardized Residual

Sumber : Data Olahan, 2022

Lampiran 7. Uji Statistik

Hasil Analisis Regresi Linier Berganda Coefficients^a

Model		Unstandardized Coefficients		Standardized Coefficients	t	Sig.
		B	Std. Error	Beta		
1	(Constant)	-.630	2.406		-.262	.794
	Inflasi	.136	.122	.112	1.117	.265
	Nilai Kurs	-7.208E-5	.000	-.035	-.413	.680
	BI 7-Days Repo Rate	.170	.120	.133	1.416	.158

a. Dependent Variable: Kinerja Reksadana
Sumber : Data Olahan, 2022

Hasil Uji Korelasi Berganda (R)

Model Summary

Model	R	R Square	Adjusted R Square	Std. Error of the Estimate
1	.223 ^a	.050	.036	1.04422

a. Predictors: (Constant), BI 7-Days Repo Rate, Nilai Kurs, Inflasi
Sumber : Data Olahan, 2022

Hasil Uji Koefisien Determinasi (R²)

Model Summary

Model	R	R Square	Adjusted R Square	Std. Error of the Estimate
1	.223 ^a	.050	.036	1.04422

a. Predictors: (Constant), BI 7-Days Repo Rate, Nilai Kurs, Inflasi
Sumber : Data Olahan, 2022

Hasil Uji Pengaruh Simultan (F)

Anova^a

Model		Sum of Squares	df	Mean Square	F	Sig.
1	Regression	11.774	3	3.925	3.599	.014 ^b
	Residual	225.710	207	1.090		

	Total	237.485	210			
--	-------	---------	-----	--	--	--

a. Dependent Variable: Kinerja Reksadana

b. Predictors: (Constant), BI 7-Days Repo Rate, Nilai Kurs, Inflasi

Sumber : Data Olahan 2022

Hasil Pengaruh Parsial (Uji t)

Coefficients^a

Model		Unstandardized Coefficients		Standardized Coefficients	t	Sig.
		B	Std. Error	Beta		
1	(Constant)	-.630	2.406		-.262	.794
	Inflasi	.136	.122	.112	1.117	.265
	Nilai Kurs	-7.208E-5	.000	-.035	-.413	.680
	BI 7-Days Repo Rate	.170	.120	.133	1.416	.158

a. Dependent Variable: Kinerja Reksadana

Sumber : Data olahan 2022