

**ANALISIS KINERJA KEUANGAN MENGGUNAKAN RASIO
LIKUIDITAS, SOLVABILITAS DAN PROFITABILITAS
PADA PUSAT KOPERASI KARTIKA TANJUNGPURA
KOTA PONTIANAK**

SKRIPSI

OLEH :

IZA MAULINDA

NIM. 161310133



**PROGRAM STUDI MANAJEMEN
FAKULTAS EKONOMI DAN BISNIS
UNIVERSITAS MUAHMMADIYAH PONTIANAK
2020**

**ANALISIS KINERJA KEUANGAN MENGGUNAKAN RASIO
LIKUIDITAS, SOLVABILITAS DAN PROFITABILITAS PADA PUSAT
KOPERASI KARTIKA TANJUNGPURA KOTA PONTIANAK**

Tanggung Jawab Yuridis Kepada :


IZA MAULINDA
161310133

Program Studi Manajemen

**Dinyatakan Telah Memenuhi Syarat dan Lulus Dalam Ujian
Skripsi/Komprehensif
Pada Tanggal : 29 Juli 2020**


Majelis Penguji :

Pembimbing Utama



Dedi Hariyanto, SE, MM
NIDN. 1113117702

Penguji Utama



Edy Suryadi, SE, MM
NIDN. 1110026301

Pembimbing Pembantu



Fuad Ramdhan Ryanto, SE.Ak, M.Ak
NIDN. 1118039101

Penguji Pembantu



Heni Safitri, SE, MM
NIDN. 1103028901

Pontianak, 29 Juli 2020

Disahkan Oleh :

**FAKULTAS EKONOMI DAN BISNIS
UNIVERSITAS MUHAMMADIYAH PONTIANAK**

DEKAN



Samsuddin, SE, M.Si
NIDN. 1113117701

KATA PENGANTAR

Bismillahirrahmanirrahim,

Assalamu'alaikum Wr. Wb

Alhamdulillah, segala puji bagi Allah SWT, Tuhan semesta alam. Shalawat dan salam semoga senantiasa tercurah pada Rasulullah SAW beserta keluarga dan para sahabatnya. Sehingga penelitian yang berjudul “**Analisis Kinerja Keuangan Menggunakan Rasio Likuiditas, Solvabilitas Dan Profitabilitas Pada Pusat Koperasi Kartika Tanjungpura Kota Pontianak**” dapat diselesaikan.

Penulis mengucapkan banyak terima kasih kepada semua pihak yang telah membantu dalam proses penyusunan skripsi ini, terutama kepada:

1. Bapak Dr. H. Helman Fachri, SE, MM, selaku Rektor Universitas Muhammadiyah Pontianak.
2. Bapak Samsuddin, SE., M.Si., selaku Dekan Fakultas Ekonomi dan Bisnis Universitas Muhammadiyah Pontianak.
3. Bapak Dedi Hariyanto, SE., MM selaku Wakil Dekan Fakultas Ekonomi Dan Bisnis Universitas Muhammadiyah Pontianak sekaligus dosen pembimbing utama yang telah banyak memberikan bimbingan, masukan, arahan serta nasihat yang sangat berharga untuk skripsi ini.
4. Bapak Fuad Ramdhan Ryanto, SE.Ak, M.Ak selaku dosen pembimbing II yang telah banyak memberikan bimbingan, petunjuk dan motivasi kepada peneliti sampai penelitian ini selesai.
5. Seluruh Dosen Dan Civitas Akademik Fakultas Ekonomi Dan Bisnis Universitas Muhammadiyah Pontianak, yang telah membantu dan membimbing penelitian ini sampai pada akhirnya skripsi ini dapat terselesaikan.
6. Secara khusus peneliti sampaikan kepada Keluarga yang telah mendoakan dalam setiap sujudnya serta kepada bapak tercinta Zainal Abidin SH dan ibunda tercinta Hety Kurniati yang telah memberikan nasihat dan do'a serta dukungan moral dan material sehingga peneliti dapat menyelesaikan skripsi ini.

7. Bapak Drs Umar Affandi, M.H Mayor (Pur) yang selalu membantu dan memberikan semangat nasihat dan arahan serta dukungan yang terbaik.
8. Untuk sahabat-sahabat ku tercinta, grup PASPUL dan sahabat-sahabatku Ulfa Fitri Diana, Nedy Syahriani dan Ferdian yang selalu memberi semangat dan doa untuk menyelesaikan skripsi ini serta memberi dukungan dalam keadaan suka maupun duka.
9. Untuk teman teman kelas 04 angkatan 2016 yang sama – sama berjuang dan memberi semangat untuk menyelesaikan penelitian skripsi ini sampai selesai.
10. Serta seluruh pihak yang terlibat yang tidak dapat disebutkan satu persatu.

Dalam penyusunan skripsi penelitian ini, penulis sangat menyadari bahwa masih terdapat banyak kekurangan yang disebabkan oleh keterbatasan kemampuan penulis. Oleh karena itu, penulis mengharapkan kritik dan saran yang membangun demi kesempurnaan penyusunan skripsi ini. Semoga skripsi ini dapat bermanfaat bagi pembaca.

Wassalamu'alaikum Wr.Wb

Pontianak, 14 Februari 2020

Iza Maulinda

ABSTRAK

Penelitian ini bertujuan untuk mengetahui seberapa besar kinerja keuangan dengan menggunakan rasio profitabilitas, solvabilitas dan likuiditas pada Pusat Koperasi Kartika Tanjungpura Tahun 2016 sampai dengan Tahun 2018. Teknik pengumpulan data adalah data primer dan studi dokumenter. Rasio Profitabilitas menggunakan : *Return On Assets* (ROA) dan *Return On Equity* (ROE). Rasio solvabilitas menggunakan : *Debt to Assets Ratio* (DAR) dan *Debt to Equity Ratio* (DER). Rasio likuiditas menggunakan : *Current Ratio* (CR) dan *Cash Ratio* (CAR). Hasil perhitungan menunjukkan bahwa kinerja keuangan berdasarkan rasio profitabilitas kriteria sangat baik, rasio solvabilitas kriteria sangat baik dan rasio likuiditas kriteria sangat tidak baik.

Kata Kunci: Rasio Profitabilitas, Rasio Solvabilitas, Rasio Likuiditas.

ABSTRACT

This study aims to determine how much financial performance is by using the ratio of profitability, solvency and liquidity at the Pusat Koperasi Kartika Tanjungpura from 2016 to 2018. Data collection techniques are primary data and documentary studies. Profitability ratios were using: Return On Assets (ROA) and Return On Equity (ROE). The solvency ratio were using: Debt to Assets Ratio (DAR) and Debt to Equity Ratio (DER). Liquidity ratios use: Current Ratio (CR) and Cash Ratio (CAR). The calculation results show that the financial performance based on the criteria profitability ratio was very good, the criterion solvency ratio was very good and the criterion liquidity ratio was not very good.

Keywords: Profitability Ratio, Solvency Ratio, Liquidity Ratio.

DAFTAR ISI

	Halaman
HALAMAN JUDUL	i
KATA PENGANTAR	ii
ABSTRAK	iv
ABSTRACT	v
DAFTAR ISI	vi
DAFTAR TABEL	viii
DAFTAR GAMBAR	ix
DAFTAR LAMPIRAN	x
BAB I PENDAHULUAN	1
A. Latar Belakang	1
B. Permasalahan	6
C. Pembatasan Masalah	6
D. Tujuan Penelitian	6
E. Manfaat Penelitian	6
F. Kerangka Pemikiran	7
G. Metode Penelitian	11
BAB II LANDASAN TEORI	16
A. Manajemen Keuangan.....	16
B. Koperasi Umum	18
C. Laporan Keuangan	20
D. Analisis Laporan Keuangan	21
E. Pengukuran dan Analisis Kinerja Keuangan.....	23
F. Analisis Rasio Keuangan	25
BAB III GAMBARAN UMUM OBJEK PERUSAHAAN	30
A. Sejarah Berdirinya Koperasi.....	30
B. Visi dan Misi.....	31
C. Struktur Organisasi	31
D. Bidang Usaha.....	35
E. Aspek Keuangan.....	37

F. Fasilitas/ Kesejahteraan Sumber Daya Manusia (SDM)	37
BAB IV HASIL DAN PEMBAHASAN	39
A. Analisis Rasio Profitabilitas	39
B. Analisis Rasio Solvabilitas	42
C. Analisis Rasio Likuiditas.....	44
BAB V PENUTUP	50
A. Kesimpulan	50
B. Saran	50
DAFTAR PUSTAKA	52
LAMPIRAN	53

DAFTAR TABEL

Tabel 1.1	Perbandingan Neraca dan SHU Tahun 2016-2017(Dalam RP).....	4
Tabel 1.2	Perbandingan Neraca dan SHU Tahun 2016-2017(Dalam %).....	5
Tabel 1.3	Standar Pengukuran Rasio Likuiditas, Rasio Solvabilitas dan Rasio Profitabilitas	15
Tabel 4.1	<i>Return On Assets</i> Pusat Koperasi Kartika Tanjungpura Pontinak Tahun 2016-2018	40
Tabel 4.2	<i>Return On Equity</i> Pusat Koperasi Kartika Tanjungpura Tahun 2016 – 2018.....	41
Tabel 4.3	<i>Debt to Assets Ratio</i> Pusat Koperasi Kartika Tanjungpura Tahun 2016 – 2018.....	43
Tabel 4.4	<i>Debt to Equity Ratio</i> Pusat Koperasi Kartika Tanjungpura Tahun 2016 – 2018.....	45
Tabel 4.5	<i>Current Ratio</i> Pusat Koperasi Kartika Tanjungpura Tahun 2016 – 2018.....	46
Tabel 4.6	<i>Cash Ratio</i> Pusat Koperasi Kartika Tanjungpura Tahun 2016 – 2018	47
Tabel 4.7	Rekapitulasi Kinerja Keuangan Secara Keseluruhan Pusat Koperasi Kartika Tanjungpura Tahun 2016-2018.....	48

DAFTAR GAMBAR

Gambar 1.1 kerangka pemikiran	11
Gambar 3.1 Struktur Organisasi Pusat Koperasi Kartika Tanjungpura	32

BAB I

PENDAHULUAN

A. Latar Belakang

Setiap warga negara Indonesia sudah pasti mengenal organisasi koperasi. Dan tentunya, sudah pasti setiap masyarakat Indonesia pernah atau masih terlibat di dalam aktivitas organisasi koperasi. Perkembangan koperasi di Indonesia setiap tahunnya mengalami kemajuan yang pesat, dapat terlihat dari semakin bertambahnya jumlah koperasi yang berdiri di Indonesia. Bahkan, setiap organisasi yang berorientasi bisnis (*profit*), organisasi *nonprofit*, maupun organisasi yang ada di sektor pemerintah berupaya untuk mendirikan koperasi di dalam organisasinya tersebut. Koperasi yang didirikan tersebut dapat membantu dalam memenuhi kebutuhan dan kepentingan bagi masing-masing anggotanya.

Koperasi merupakan bagian dari perekonomian nasional, baik sebagai badan usaha maupun sebagai gerakan ekonomi rakyat. Pada perkembangannya koperasi berperan sebagai penggalang perekonomian rakyat serta memiliki jaringan usaha dan daya saing yang tangguh guna mengantisipasi berbagai peluang dan tantangan masa depan. Koperasi diarahkan untuk menjadi badan usaha yang semakin maju, mandiri dan semakin dekat dengan masyarakat.

Seiring dengan kebutuhan negara terutama pertahanan dan dihadapkan pada luasnya wilayah Indonesia terutama Kalimantan, membuat

pemerintah mengambil kebijakan membentuk Komando Daerah Militer XII/Tanjungpura berada di jalan Adi Sucipto km 6 Kuburaya Pontianak.

Proses penyiapan lokasi Kodam XII/Tpr berdasarkan Surat Telegram Kepala Staf Angkatan Darat Nomor ST/1899/2009 Tanggal 19 November 2009 tentang Perintah Mendukung Kesiapan Pembentukan Kodam Kalbar dan Unit Kerja di bawahnya termasuk Pusat Koperasi Kartika Tanjungpura yang bergerak di bidang bisnis.

Pembentukan Pusat Koperasi Kartika Tanjungpura berdasarkan Peraturan Kepala Staf Angkatan Darat Nomor Perkasad/14/V/2010 Tanggal 18 Mei 2010 tentang Organisasi dan Tugas Koperasi di lingkungan TNI AD. Pusat Koperasi Kartika Tanjungpura merupakan organisasi yang Berbadan Hukum Tetap dan berkedudukan di luar Struktur Organisasi Angkatan Darat dan tidak melaksanakan fungsi Militer, akan tetapi menjalankan fungsi bisnis. Hal itu sebagaimana Keputusan Menteri Koperasi dan Usaha Kecil Menengah Republik Indonesia Nomor 004/BH/PAD/XVII/2015 Tanggal 7 Desember 2015, yang selanjutnya dalam Anggaran Dasar disebut Pusat Koperasi Jasa Kartika Tanjungpura, disingkat “Puskop Jasa Kartika Tanjungpura”.

Pusat Koperasi Kartika Tanjungpura setelah 10 tahun berdiri tepatnya pada Tanggal 20 Juli 2010 selanjutnya diadakan penataan diberbagai bidang, agar organisasi koperasi dapat berperan dalam membangun kesejahteraan anggotanya.

Pusat Koperasi Kartika Tanjungpura memperoleh predikat koperasi terbaik tingkat nasional di Jakarta pada Tahun 2017 dan 2018 namun dilihat dari laporan keuangan SHU mengalami penurunan pada Tahun 2018 sehingga dengan kondisi keuangan tersebut perlu dilakukan analisis secara keseluruhan agar prestasi kinerja Pusat Koperasi Kartika Tanjungpura tidak mengalami kemunduran atau penurunan.

Untuk mencapai tugas pokok Pusat Koperasi Kartika Tanjungpura melaksanakan kegiatan berbagai bidang usaha, baik melalui unit usaha yang dikelola sendiri meliputi : simpan pinjam, angkutan gas (*LPG 3KG*), isi ulang air galon dan angkutan *Dump Truck*. Usaha kerjasama kemitraan meliputi : penyewaan kios, cucian mobil, pangkalan pasir dan perumahan. Sementara itu untuk usaha penyertaan meliputi : jasa bank dan penyertaan di induk koperasi Kartika di Jakarta.

Dalam menjalankan kegiatan usaha, Pusat Koperasi Jasa Kartika Tanjungpura tidak terlepas dari pembukuan yang merupakan laporan keuangan. Laporan keuangan tersebut terdiri dari neraca, laporan laba rugi atau laporan sisa hasil usaha serta laporan keuangan lainnya.

Dari laporan keuangan tersebut perlu dianalisis lebih lanjut untuk memberikan informasi sehubungan dengan kondisi keuangan dan hasil yang telah dicapai oleh Pusat Koperasi Jasa Kartika Tanjungpura dari periode tertentu agar prestasi kinerja koperasi Pusat Koperasi Jasa Kartika Tanjungpura tidak mengalami kemunduran atau penurunan dan diharapkan

nantinya kinerja keuangan Pusat Koperasi Jasa Kartika Tanjungpura dapat ditingkatkan.

Berikut adalah total aktiva lancar, total aktiva tetap, total kewajiban lancar, total aktiva, total modal sendiri dan SHU untuk menghitung *Return On Assets (ROA)*, *Return On Equity (ROE)*, *Debt to Asset Ratio (DAR)*, *Debt to Equity Ratio (DER)*, *Current Ratio (CR)* dan *Cash Ratio (CAR)*.

Tabel 1.1
Pusat Koperasi Jasa Kartika Tanjungpura Kota Pontianak
Ringkasan Neraca
Tahun 2016-2018
(Dalam Rupiah)

NO	Keterangan	Tahun 2016	Tahun 2017	Tahun 2018
1.	Total Aktiva Lancar	1.016.645.200,75	1.414.319.416,50	1.633.498.954,30
2.	Total Aktiva Tetap	1.034.204.899,29	788.862.902,29	618.709.004,29
3.	Total Kewajiban Lancar	178.170.427,48	152.492.421,98	149.513.540,68
4.	Total Aktiva	2.234.921.239,04	2.493.253.457,79	2.648.279.097,59
5.	Total Modal Sendiri	1.502.965.916,56	1.515.299.848,81	1.724.294.005,91

Sumber : Pusat Koperasi Jasa Kartika Tanjungpura , Data Olahan, Tahun 2019

Dari Tabel 1.1 dapat dilihat bahwa dari Tahun 2016 sampai dengan tahun 2018 total aktiva lancar, total aktiva dan total modal sendiri Pusat Koperasi Jasa Kartika Tanjungpura selalu mengalami peningkatan yang signifikan untuk setiap tahunnya. Sedangkan yang mengalami fluktuasi adalah total aktiva tetap dan total kewajiban lancar.

Berikut adalah persentase perkembangan total aktiva lancar, total aktiva tetap, total kewajiban lancar, total aktiva, total modal sendiri dan SHU pada Pusat Koperasi Kartika Tanjungpura.

Tabel 1.2
Pusat Koperasi Kartika Tanjungpura Kota Pontianak
Persentase Perkembangan Total Aktiva Lancar, Total Kewajiban
Lancar, Total Aktiva, Total Modal Sendiri dan SHU
(Dalam %)

No	Keterangan	2017 atas 2016	2018 atas 2017
1.	Total Aktiva Lancar	39,12	15,50
2.	Total Aktiva Tetap	(23,72)	(21,57)
2.	Total Kewajiban Lancar	(14,41)	(1,95)
3.	Total Aktiva	11,56	6,22
4.	Modal Sendiri	0,82	13,79
5.	SHU	49,06	(6,18)

Sumber : Pusat Koperasi Kartika Tanjungpura, Data Olahan, Tahun 2019

Berdasarkan Tabel 1.2 terlihat pada data yang diperoleh Pusat Koperasi Kartika Tanjungpura menunjukkan perkembangan total aktiva lancar semakin meningkat Tahun 2018 atas 2017. Sedangkan total kewajiban lancar mengalami penurunan di Tahun 2018 atas 2017. Modal sendiri mengalami kenaikan di Tahun 2018 atas 2017 dan SHU mengalami penurunan di Tahun 2018 atas 2017.

Dari beberapa penjelasan yang sudah dimuat dilatar belakang hal inilah yang mendorong penulis untuk mengetahui bagaimana kinerja keuangan Pusat Koperasi Kartika Tanjungpura dan membuat peneliti ingin lebih mengetahui kondisi keuangan dan melakukan penelitian dengan judul: **“Analisis Kinerja Keuangan Menggunakan Rasio Likuiditas, Solvabilitas Dan Profitabilitas Pada Pusat Koperasi Kartika Tanjungpura Kota Pontianak”**.

B. Permasalahan

Dari latar belakang yang telah diuraikan, maka yang menjadi permasalahan adalah : Bagaimanakah kinerja keuangan pada Pusat Koperasi Jasa Kartika Tanjungpura pada Tahun 2016 sampai dengan 2018 ?

C. Pembatasan Masalah

Adapun yang menjadi batasan masalah dalam penelitian ini adalah :

1. Profitabilitas diproksikan dengan rumus : ROA dan ROE. Solvabilitas diproksikan dengan rumus : DAR dan DER, Likuiditas diproksikan dengan rumus : CR dan CAR.
2. Tahun yang diteliti adalah Tahun 2016-2018.
3. Objek yang diteliti adalah laporan keuangan Pusat Koperasi Kartika Tanjungpura Kota Pontianak.
4. Modal Kerja menggunakan konsep kualitatif.

D. Tujuan Penelitian

Tujuan yang hendak dicapai adalah untuk mengetahui kinerja keuangan Pusat Koperasi Jasa Kartika Tanjungpura Kota Pontianak Tahun 2016 sampai dengan Tahun 2018.

E. Manfaat Penelitian

Adapun manfaat dari penelitian ini adalah sebagai berikut :

1. Bagi Peneliti

Dapat menjadi bahan bacaan yang memberikan pengetahuan dan informasi kepada peneliti sebagai penerapan ilmu yang telah diperoleh selama proses perkuliahan.

2. Bagi Pusat Koperasi Kartika Tanjungpura

Dapat mengetahui kinerja keuangan Koperasi untuk selanjutnya memberikan rekomendasi perbaikan berbagai kebijakan keuangan koperasi di Pusat Koperasi Kartika Tanjungpura dalam hal pengelolaan keuangan yang lebih baik.

3. Bagi Almamater

Dapat menambah referensi ilmu pengetahuan terkait ekonomi dan kajian yang serupa dikemudian hari, khususnya di Fakultas Ekonomi dan Bisnis Universitas Muhammadiyah Pontianak.

F. Kerangka Pemikiran

Adapun teori yang mendukung adanya ROA, ROE, CR, CAR, DAR, DER, adalah *Signalling Theory*. Menurut Fahmi (2018:86) : “*Signaling Theory* adalah teori yang membahas tentang naik turunnya harga di pasar, sehingga akan memberi pengaruh pada keputusan investor”.

Menurut Hery (2018:3) : “ Laporan keuangan adalah hasil dari proses akuntansi yang dapat digunakan sebagai alat untuk mengkomunikasikan data keuangan atau aktivitas perusahaan kepada pihak-pihak yang berkepentingan”.

Selanjutnya Menurut Hery (2018:25) : “Pengukuran kinerja keuangan merupakan suatu usaha formal untuk mengevaluasi efisiensi dan efektivitas perusahaan dalam menghasilkan laba dan posisi kas tertentu. Dengan pengukuran kinerja keuangan ini dapat dilihat prospek pertumbuhan dan

perkembangan keuangan perusahaan dari mengandalkan sumber daya yang dimilikinya”.

Kinerja keuangan dapat dinilai dengan menggunakan beberapa alat analisis yang biasanya digunakan dalam menganalisis kinerja keuangan.

Menurut Hery (2018:142-144): “secara garis besar ada setidaknya ada 5 (lima) jenis rasio keuangan yang sering digunakan untuk menilai kondisi keuangan dan kinerja perusahaan. Kelima jenis rasio tersebut adalah Rasio Likuiditas, Rasio Solvabilitas, Rasio Aktivitas, Rasio Profitabilitas, Dan Rasio Penilaian Atau Rasio Ukuran Pasar”.

Menurut Hery (2018:192), “ Rasio profitabilitas merupakan rasio yang digunakan untuk mengukur kemampuan perusahaan dalam menghasilkan laba dari aktivitas normal bisnisnya”.

Menurut Hery (2018 :162), “ Rasio solvabilitas merupakan rasio yang digunakan untuk mengukur sejauh mana aset perusahaan dibiayai dengan utang”.

Menurut Hery (2018 : 149), “Rasio likuiditas adalah rasio yang menunjukkan kemampuan perusahaan dalam memenuhi kewajiban atau membayar utang jangka pendeknya”.

Menurut Hery (2018 : 193), “ ROA (*Return On Assets*) yaitu rasio yang digunakan untuk mengukur seberapa besar jumlah laba bersih yang akan dihasilkan dari setiap rupiah dana yang tertanam dalam total aset”.

Menurut Hery (2018 : 194), “ ROE (*Return On Equity*) yaitu rasio yang digunakan untuk mengukur seberapa besar jumlah laba bersih yang akan dihasilkan dari setiap rupiah dana yang tertanam dalam total ekuitas”.

Menurut Hery (2018 : 166), “ DAR (*Debt to Asset Ratio*) yaitu rasio yang digunakan untuk mengukur perbandingan antara total utang dengan total aset”.

Menurut Hery (2018 : 168), “DER (*Debt to Equity Ratio*) yaitu rasio digunakan untuk mengukur besarnya proporsi utang terhadap modal.”

Menurut Hery (2018 : 152), “CR (*Current Ratio*) yaitu rasio yang digunakan untuk mengukur kemampuan perusahaan dalam memenuhi kewajiban jangka pendeknya yang segera jatuh tempo dengan menggunakan total aset lancar yang tersedia”.

Menurut Hery (2018 : 156), “CAR (*Cash Ratio*) rasio yang digunakan untuk mengukur seberapa besar uang kas atau setara kas yang tersedia untuk membayar utang jangka pendek.”

Menurut Sutrisno (2017 : 38) : Konsep modal kerja kualitatif adalah dana yang digunakan benar-benar khusus digunakan untuk membiayai operasi perusahaan sehari-hari tanpa khawatir terganggu oleh pembayaran-pembayaran hutang yang segera jatuh tempo. Karena menurut konsep ini hutang lancar telah dikeluarkan dari perhitungan, sehingga modal kerja merupakan selisih antara aktiva lancar dengan hutang lancarnya.

Hasil penelitian terdahulu yang dilakukan oleh Rahman (2012) dengan judul “Analisis Kinerja Keuangan Ditinjau dari Aspek Profitabilitas dan Solvabilitas Pada PT Indosat Tbk” diperoleh hasil dari seluruh perhitungan yang ada bahwa kinerja keuangan pada PT Indosat Tbk. Bila ditinjau dari analisis profitabilitas, angka rasio yang dihasilkan menunjukkan angka yang

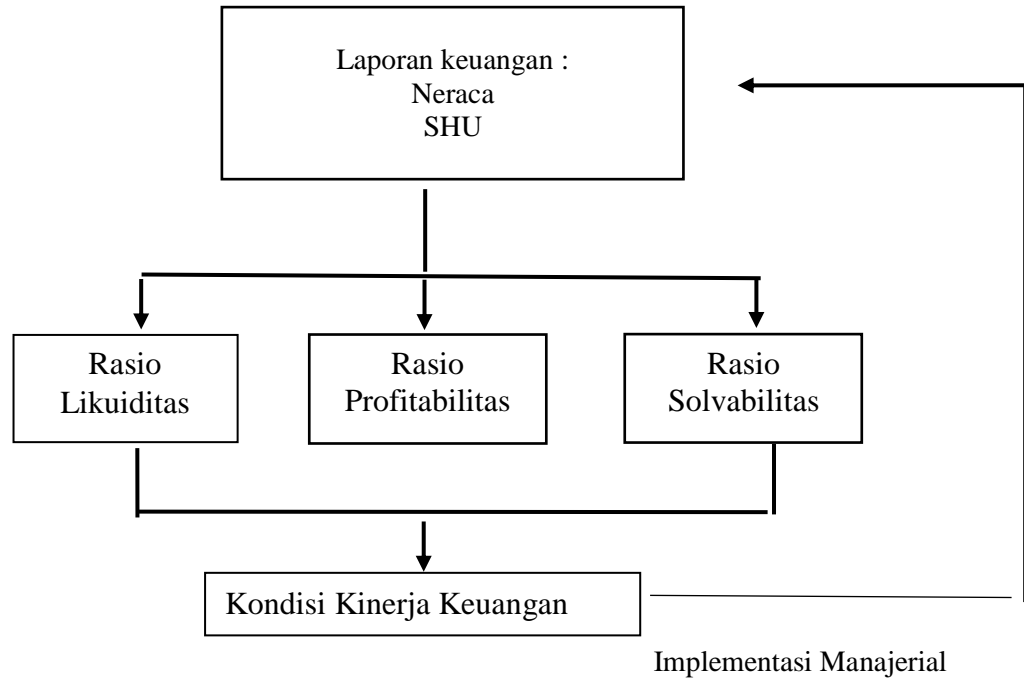
cukup baik dengan analisis *Net Profit Margin* dengan nilai profit margin yang tinggi menunjukkan kemampuan perusahaan menghasilkan laba yang tinggi. Sedangkan dari sisi solvabilitas menunjukkan hasil yang cukup baik dalam memenuhi kewajiban-kewajiban panjang maupun pendeknya.

Penelitian sejenis dilakukan oleh Erindani (2016) dengan judul "Kinerja Keuangan Pada Koperasi Pegawai Republik Indonesia (KPRI) Kencana Mulya Kota Kediri". Diperoleh hasil bahwa kinerja keuangan pada Koperasi Pegawai Republik Indonesia Kencana Mulya Kota Kediri dari tahun 2011 sampai dengan tahun 2015 dari sisi Profitabilitas angka rasio yang dihasilkan menunjukkan angka yang cukup baik, tidak lebih besar dari penurunan yang terjadi pada tahun 2011.

Sedangkan pada rasio solvabilitas, koperasi ini berada pada kriteria cukup sehat dengan nilai sebesar 83%. Hal ini disebabkan pengeluaran koperasi untuk memberikan pinjaman kepada anggota berupa pinjaman umum (simpan pinjam) dan pinjaman rekreasi ini lebih besar dari pada penerimaan koperasi dari anggota yang membayar pinjaman (kredit) yang dilakukan pada tahun sebelumnya.

Adapun kerangka pemikiran dalam penelitian ini digambarkan sebagai berikut :

Gambar 1.1
Kerangka Pemikiran



G. Metode Penelitian

1. Jenis penelitian

Jenis penelitian yang digunakan dalam penelitian ini adalah penelitian Terapan. Gay dalam Sugiyono (2010:9), menyatakan bahwa “penelitian terapan dilakukan dengan tujuan menerapkan, menguji, dan mengevaluasi kemampuan suatu teori yang diterapkan dalam memecahkan masalah- masalah praktis”.

2. Teknik pengumpulan data

Data yang digunakan dalam penelitian ini adalah data primer. Menurut Sugiyono (2010 : 308) : “Sumber primer adalah sumber data yang langsung memberikan data kepada pengumpul data”.

Menurut Sugiyono (2010 : 308) :

Dokumen merupakan catatan peristiwa yang sudah berlalu. Dokumen bisa berbentuk tulisan, gambar, atau karya-karya monumental dari seseorang. Dokumen yang berbentuk tulisan misalnya catatan harian, sejarah kehidupan (*life histories*), ceritera, biografi, peraturan, kebijakan. Dokumen yang berbentuk gambar, misalnya foto, gambar hidup, sketsa dan lain-lain.

Dokumen yang digunakan dalam penelitian ini menggunakan laporan keuangan berupa neraca dan ringkasan SHU Pusat Koperasi Kartika Tanjungpura.

3. Teknik analisis data

Analisis yang digunakan dalam penelitian ini adalah :

a. Rasio Profitabilitas

Rasio profitabilitas yang digunakan dalam penelitian ini menurut Hery terdiri dari:

1) *Return On Assets*

Rumusnya adalah sebagai berikut :

$$\text{Hasil pengembalian atas aset} = \frac{\text{Laba Bersih}}{\text{Total Aset}}$$

Hery (2018:193)

2) *Return On Equity*

Rumusnya adalah sebagai berikut :

$$\text{Hasil pengembalian atas ekuitas} = \frac{\text{Laba Bersih}}{\text{Total Ekuitas}}$$

Hery (2018:195)

b. Rasio Solvabilitas

Rasio solvabilitas yang digunakan dalam penelitian ini berdasarkan Kertas Kerja Penilaian Koperasi Berprestasi Nomor : 203/Dep.1/XII/2011.

1) *Debt to Asset Ratio*

Rumusnya adalah sebagai berikut :

$$\text{Rasio utang} = \frac{\text{Total Aktiva}}{\text{Total Kewajiban}} \times 100\%$$

2) *Debt to Equity Ratio*

Rumusnya adalah sebagai berikut :

$$\text{Rasio utang} = \frac{\text{Total Utang}}{\text{Total Modal}}$$

Hery (2018:169)

c. Rasio Likuiditas

Rasio likuiditas yang digunakan dalam penelitian ini menurut Hery terdiri dari:

1) *Current Ratio*

Rumusnya adalah sebagai berikut :

$$\text{Rasio Lancar} = \frac{\text{Aset Lancar}}{\text{Kewajiban Lancar}}$$

Hery (2018:152)

2) *Cash Ratio*

Rumusnya adalah sebagai berikut :

$$\text{Rasio Lancar} = \frac{\text{Kas dan setara Kas}}{\text{Kewajiban Lancar}}$$

Hery (2018:156)

4. Kriteria Penilaian

Standar penilaian kriteria rasio Likuiditas, Profitabilitas, Solvabilitas dan Aktivitas berdasarkan pada Surat Edaran dari Deputi Bidang Kelembagaan Koperasi dan UKM Kementerian Koperasi dan Usaha Kecil dan Menengah Republik Indonesia Nomor : 203/Dep.1/XII/2011 tentang penilaian Koperasi Berprestasi, dapat dilihat pada tabel berikut ini.

Tabel 1.3
Standar Pengukuran Rasio Likuiditas, Rasio Solvabilitas dan Rasio Profitabilitas

No	Rasio	Standar	Kriteria
1.	Rasio Profitabilitas		
	<i>a. Return on Assets</i>	> 10% 7% ≤ 10% 3% ≤ 7% 1% ≤ 3% < 1%	Sangat Baik Baik Cukup Baik Kurang Baik Sangat Tidak Baik
	<i>b. Return on Equity</i>	>21% 15% ≤ 21% 9% ≤ 15% 3% - <9% < 3%	Sangat Baik Baik Cukup Baik Kurang Baik Sangat Tidak Baik
2.	Rasio Solvabilitas		
	<i>a. Debt to Asset Ratio</i>	<40% >40% - 50% >50% - 60% 60% - 80% >80%	Sangat Baik Baik Cukup Baik Kurang Baik Sangat Tidak Baik
	<i>b. Debt to Equity Ratio</i>	<70% >70% - 100% >100% - 150% >150% - 200% >200%	Sangat Baik Baik Cukup Baik Kurang Baik Sangat Tidak Baik
3.	Rasio Likuiditas		
	<i>a. Current Ratio</i>	175% - 200% 150% - 175% 125% - < 150% 100% - < 125% < 100% atau > 200%	Sangat Baik Baik Cukup Baik Kurang Baik Sangat Tidak Baik
	<i>b. Cash Ratio</i>	175% - 200% 150% - 174% 125% - 149% 100% - 125% <100%	Sangat Baik Baik Cukup Baik Kurang Baik Sangat Tidak Baik

Sumber : Pedoman Penilaian Koperasi Berprestasi dan Koperasi Penerima Award Tahun 2015

BAB V

PENUTUP

A. Kesimpulan

Dari hasil analisis dan pembahasan yang telah dilakukan maka dapat disimpulkan bahwa :

1. Likuiditas keseluruhan koperasi selama Tahun 2016 sampai dengan Tahun 2018 berada dalam keadaan sangat tidak ideal, dari CR.
2. Solvabilitas koperasi selama Tahun 2016 sampai dengan Tahun 2018 berada dalam keadaan posisi sangat ideal. Ini dapat dikatakan bahwa keadaan modal koperasi dalam keadaan sangat baik untuk menjamin hutang yang diberikan oleh kreditur.
3. Profitabilitas koperasi selama Tahun 2016 sampai dengan Tahun 2018 berada dalam keadaan posisi sangat baik, karena setiap aktivitas keuangan dicatat setiap hari.

B. Saran

Saran yang bisa diberikan berkaitan dengan kinerja keuangan koperasi adalah sebagai berikut :

1. Bagi pihak koperasi, dapat meningkatkan kinerja koperasi dalam mengelola keuangan agar bisa mempertahankan menjadi koperasi sehat dan melakukan berbagai upaya agar koperasi tidak masuk pada kategori koperasi yang tidak sehat.

2. Bagi peneliti selanjutnya, dapat memperpanjang Tahun penelitian menjadi 5 Tahun dan alat analisis yang digunakan lebih banyak.

DAFTAR PUSTAKA

- Erindani, Ardha. 2016. *Analisis Kinerja Keuangan Pada Koperasi Pegawai Republik Indonesia (KPRI) Kencana Mulya Kota Kediri*. Jurnal Pendidikan Ekonomi. Kediri.
- Fahmi, Irham. 2012. *Analisis Laporan keuangan*. Alfabeta, Bandung.
- . 2018. *Pengantar Teori Portofolio dan Analisis Investasi Teori dan Soal Jawab*. Alfabeta, Bandung.
- Hery. 2018. *Analisis laporan keuangan* . PT. Grasindo, Jakarta.
- Kasmir. 2017. **Analisis Kinerja Keuangan**. Cv. Media Group, Jakarta.
- Kementerian Koperasi dan Usaha Kecil dan Menengah Republik Indonesia. 2015. *Pedoman Penilaian Koperasi Berprestasi dan Koperasi Penerima Award Tahun 2015*. Jakarta.
- Munawir. 2012 . *Analisis Laporan Keuangan* . Liberty. Yogyakarta.
- Peraturan Menteri Negara Koperasi dan Usaha Kecil dan Menengah Republik Indonesia No.13/PER/M.KUKM/IX/2015 Tentang Pedoman Akuntansi Usaha Simpan Pinjam Oleh Koperasi.
- Rahman, Abd. 2012. Analisis Kinerja Keuangan Ditinjau dari Aspek Profitabilitas dan Solvabilitas Pada PT Indosat Tbk. Universitas Islam Negeri Alaudin. Makasar.
- Sugiyono. 2010. *Metode penelitian pendidikan*. Cv. Alfabeta, Bandung.
- Sujarweni, V.Wiratna.2017. *Manajemen Keuangan Teori, Konsep dan Aplikasi*, Edisi 4, BPEE, Yogyakarta.
- Sutrisno.2017.*Manajemen Keuangan*. Ekonisia, Yogyakarta.
- Tambunan, Toman Sony dan Hardi Tambunan.2019. *Manajemen Koperasi. Yrama Widya* , Bandung.

PUSAT KOPERASI JASA KARTIKA
TANJUNGPURA

Lampiran : D-1

NERACA
TUTUP BUKU TAHUN 2016


NO	PERKIRAAN	JUMLAH (Rp)
1	2	3
	AKTIVA	
A	AKTIVA LANCAR	
1	Kas dan Bank	Rp 678.267.200,75
2	Piutang Usipa	Rp 338.378.000,00
	JUMLAH AKTIVA LANCAR	Rp 1.016.645.200,75
B	PENYERTAAN	
3	Penyertaan Pemodal	Rp 15.750.000,00
4	Simpanan pada Inkop Kartika	Rp 168.321.139,00
	JUMLAH PENYERTAAN	Rp 184.071.139,00
C	AKTIVA TETAP	
5	Nilai Perolehan Aktiva Tetap	Rp 1.285.747.363,29
6	Akumulasi Penyusutan Aktiva Tetap	Rp 251.542.464,00
	NILAI BUKU AKTIVA TETAP	Rp 1.034.204.899,29
	JUMLAH SELURUH AKTIVA	Rp 2.234.921.239,04
	PASIVA	
D	PASIVA LANCAR/HUTANG JANGKA PENDEK	
7	Hutang Dana-Dana	Rp 178.170.427,48
	JUMLAH PASIVA LANCAR	Rp 178.170.427,48
E	KEKAYAAN BERSIH/MODAL SENDIRI	
8	Simpanan Pokok	Rp 6.800.000,00
9	Simpanan Wajib	Rp 671.548.789,18
10	Simpanan Sukarela	Rp 63.658.924,01
11	Cadangan Modal	Rp 760.958.203,37
	JUMLAH MODAL SENDIRI	Rp 1.502.965.916,56
	JUMLAH SELURUH PASIVA	Rp 1.681.136.344,04
	SELISIH HASIL USAHA (SHU) TAHUN 2016	Rp 553.784.895,00
	JUMLAH SELURUH PASIVA	Rp 2.234.921.239,04

Kubu Raya, 30 Januari 2017

PENGURUS PUSAT KOPERASI JASA KARTIKA TANJUNGPURA
Ketua Umum


Ketut Sumerta, S.IP.MM
Kolonel Arr NRP 30901

Pt. Kebabidperben


Daryono
Pns III/b NIP. 197205061993011003

PUSAT KOPERASI JASA KARTIKA
TANJUNGPURA

Lampiran : D-1a

**PENJELASAN NERACA
TUTUP BUKU TAHUN 2015**


NO	URAIAN	JUMLAH (Rp)
1	2	3
	AKTIVA	
A	AKTIVA LANCAR	
1	Kas dan Bank	
	a. Kas	Rp 11.511.875,75
	b. Bank	Rp 666.755.325,00
	Jumlah Kas dan Bank	Rp 678.267.200,75
2	Piutang Usipa	Rp 338.378.000,00
	JUMLAH AKTIVA LANCAR	Rp 1.016.645.200,75
B	PENYERTAAN	
3	Penyertaan Permodalan pada Primkop	Rp 15.750.000,00
4	Simpanan pada Inkop Kartika	
	a. Simpanan Khusus	Rp 10.800.000,00
	b. Simpanan Pokok	Rp 5.000.000,00
	c. Simpanan Wajib	Rp 152.521.139,00
	JUMLAH PENYERTAAN	Rp 184.071.139,00
C	AKTIVA TETAP	
5	Nilai Perolehan Aktiva Tetap	
	a. Tanah	Rp 63.916,29
	b. Bangunan	Rp 206.613.135,00
	- Bangunan Ktr Staf	Rp 25.797.375,00
	- Bangunan Musholla	Rp 28.863.900,00
	- Bangunan Kios KD Jl. Pak Kasih	Rp 80.100.000,00
	- Bangunan Cuci Mbl/Mtr	Rp 71.851.860,00
	c. Inventaris Kantor dan Mesin	Rp 167.332.973,00
	- Inventaris Kantor	Rp 18.581.473,00
	- Computer	Rp 5.924.500,00
	- Computer Swamitra	Rp 8.350.000,00
	- Tabung LPG 3 Kg	Rp 112.031.500,00
	- Inv Pangkalan Air	Rp 19.795.500,00
	- Mesin Tanaka	Rp 725.000,00
	- Genset Listrik	Rp 1.925.000,00
	d. Kendaraan	Rp 911.737.339,00
	- Kijang LGX 2001	Rp 29.316.562,00
	- Kijang Super 2004	Rp 16.718.750,00
	- Truk PS 120 Th 2001	Rp 132.456.631,00
	- Truk PS 120 Th 2006	Rp 143.702.833,00
	- Truk PS 120 Th 2012	Rp 208.542.563,00
	- Picup L-300 Th 1990	Rp 23.750.000,00
	- Motor VIAR Th 2011	Rp 11.250.000,00
	- Truk PS 120 Th 2016	Rp 346.000.000,00
	Jumlah Perolehan Aktiva Tetap	Rp 1.285.747.363,29


1	2	3
6	Akumulasi Penyusutan Aktiva Tetap	
	a. Tanah	-
	b. Bangunan	Rp 11.478.508,00
	- Bangunan Ktr Staf	Rp 1.433.188,00 ✓
	- Bangunan Musholla	Rp 1.603.550,00 ✓
	- Bangunan Kios KD Jl. Pak Kasih	Rp 4.450.000,00 ✓
	- Bangunan Cuci Mbl/Mtr	Rp 3.991.770,00 ✓
	c. Inventaris Kantor dan Mesin	Rp 83.666.487,00 7/2
	- Inventaris Kantor	Rp 9.290.737,00 ✓
	- Computer	Rp 2.962.250,00 ✓
	- Computer Swamitra	Rp 4.175.000,00 ✓
	- Tabung LPG 3 Kg	Rp 56.015.750,00 ✓
	- Inv Pangkalan Air	Rp 9.897.750,00 ✓
	- Mesin Tanaka	Rp 362.500,00 ✓
	- Genset Listrik	Rp 962.500,00 ✓
	d. Kendaraan	Rp 156.397.469,00
	- Kijang LGX 2001	Rp 5.863.313,00 ✓
	- Kijang Super 2004	Rp 3.343.750,00 ✓
	- Truk PS 120 Th 2001	Rp 26.491.326,00 ✓
	- Truk PS 120 Th 2006	Rp 28.740.567,00 ✓
	- Truk PS 120 Th 2012	Rp 41.708.513,00 ✓
	- Picup L-300 Th 1990	Rp 4.750.000,00 ✓
	- Motor VIAR Th 2011	Rp 2.250.000,00 ✓
	- Truk PS 120 Th 2016	Rp 43.250.000,00 ✓
	Nilai Penyusutan Aktiva Tetap	Rp 251.542.464,00 2
	NILAI BUKU AKTIVA TETAP	Rp 1.034.204.899,29
	JUMLAH SELURUH AKTIVA	Rp 2.234.921.239,04
D	PASIVA	
	PASIVA LANCAR/HUTANG JANGKA PENDEK	
7	Hutang Dana-dana	
	a. Dana Sosial	Rp 37.915.974,40
	b. Dana Pendidikan	Rp 123.872.361,50
	c. Dana PDK	Rp 15.945.256,14
	d. Dana Pengurus	Rp 322.477,92
	e. Dana Karyawan	Rp 114.357,52
	Jumlah	Rp 178.170.427,48

1	2	3
E	KEKAYAAN BERSIH/MODAL SENDIRI	
8	Simpanan Pokok	Rp 6.800.000,00
9	Simpanan Wajib	Rp 671.548.789,18
10	Simpanan Sukarela	Rp 63.658.924,01
11	Cadangan Modal	Rp 760.958.203,37 <i>544</i>
	Jumlah Modal Sendiri	Rp 1.502.965.916,56 <i>1.25</i>
	JUMLAH SELURUH PASIVA	Rp 1.681.136.344,04
F	SELISIH HASIL USAHA TAHUN 2016	Rp 553.784.895,00 <i>1.424.293.942,04</i>
	JUMLAH SELURUH PASIVA	Rp 2.234.921.239,04

Kubu Raya, 30 Januari 2017

PENGURUS PUSAT KOPERASI JASA KARTIKA TANJUNGPURA

Ketua Umum

 Ketut Sumerta, S.IP.MM
 Kolonel Arm NRP 30901

Plt. Kebinperben

 Daryono
 PNS Gol III/b NIP.197205061993011003

PUSAT KOPERASI JASA KARTIKA
TANJUNGPURA

Lampiran : D-2


RENCANA DAN REALISASI HASIL USAHA
TUTUP BUKU TAHUN 2016

NO	PERKIRAAN	RENCANA (Rp)	REALISASI (Rp)	%
1	2	3	4	5
I	PENDAPATAN			
A	UNIT USAHA KELOLA SENDIRI			
1	JASA USIPA	Rp 10.000.000,00	Rp 13.500.000,00	135
2	JASA ISI ULANG AIR GALON	Rp 18.000.000,00	Rp 15.576.000,00	86
3	JASA LPG 3 Kg	Rp 480.000.000,00	Rp 540.000.000,00	112
4	JASA ANGKUTAN DUM TRUCK	Rp 40.000.000,00	Rp 25.125.750,00	63
	JUMLAH	Rp 548.000.000,00	Rp 594.201.750,00	108
B	PENDAPAN KERJASAMA			
1	JASA PANGKALAN PASIR	Rp 18.000.000,00	Rp 8.565.000,00	47
2	JASA CUCI MOBIL/MOTOR	Rp 16.500.000,00	Rp 9.000.000,00	54
3	SEWA BANGUNAN JL.PAK KASIH PTK	Rp 48.000.000,00	Rp 44.000.000,00	92
4	SEWA BANGUNAN Gg RUIAI PTK	Rp 25.000.000,00	Rp 25.000.000,00	100
5	JASA MINWAS	Rp -	Rp 8.500.000,00	-
	JUMLAH	Rp 107.500.000,00	Rp 95.065.000,00	88
C	PENDAPATAN PENYERTAAN			
1	JASA BANK	Rp 2.500.000,00	Rp 6.874.906,00	344
2	SHU INKOP KARTIKA	Rp 165.000.000,00	Rp 250.800.161,00	152
	JUMLAH	Rp 167.500.000,00	Rp 257.675.067,00	154
	JUMLAH PENDAPATAN	Rp 823.000.000,00	Rp 946.941.817,00	115
II	BIAYA-BIAYA			
A	BIAYA USAHA			
1	BIAYA PERSONEL	Rp 176.500.000,00	Rp 222.094.000,00	126
2	BIAYA OPERASIONAL KANTOR	Rp 59.275.000,00	Rp 57.311.400,00	97
3	BIAYA HAR INVENTARIS	Rp 29.000.000,00	Rp 20.000.000,00	69
4	BIAYA KENDARAAN	Rp 37.900.000,00	Rp 15.332.000,00	40
5	BIAYA PEMBINAAN	Rp 97.200.000,00	Rp 73.548.200,00	76
	JUMLAH	Rp 399.875.000,00	Rp 388.285.600,00	97
B	BIAYA NON USAHA			
1	ADMINISTRASI BANK	Rp 2.500.000,00	Rp 1.475.061,00	59
2	BIAYA LAIN-LAIN	Rp 7.500.000,00	Rp 3.396.261,00	45
	JUMLAH	Rp 10.000.000,00	Rp 4.871.322,00	49
	JUMLAH BIAYA-BIAYA	Rp 409.875.000,00	Rp 393.156.922,00	96
III	SHU TAHUN 2016	Rp 413.125.000,00	Rp 553.784.895,00	134


Kubu Raya, 30 Januari 2017

PENGURUS PUSAT KOPERASI JASA KARTIKA TANJUNGPURA

Ketua Umum


Ketua Sumatera, S.IP.MM
Kolonel Arm NRP 30901

Plt. kebidperben


Daryono
PNS III/b NIP. 197205061993011003

PUSAT KOPERASI JASA KARTIKA
TANJUNGPURA

Lampiran : D-2a

PENJELASAN PERHITUNGAN HASIL USAHA
TUTUP BUKU TAHUN 2016


NO	POS PERKIRAAN	RENCANA (Rp)	REALISASI (Rp)	%
1	2	3	4	5
I	PENDAPATAN			
A	UNIT USAHA KELOLA SENDIRI			
1	JASA USIPA	Rp 10.000.000,00	Rp 13.500.000,00	135
2	JASA ISI ULANG AIR GALON	Rp 18.000.000,00	Rp 15.576.000,00	86
3	JASA LPG 3 Kg	Rp 480.000.000,00	Rp 540.000.000,00	112
4	JASA ANGKUTAN DUM TRUCK	Rp 40.000.000,00	Rp 25.125.750,00	63
	JUMLAH	Rp 548.000.000,00	Rp 594.201.750,00	108
B	PENDAPAN KERJASAMA			
1	JASA PANGKALAN PASIR	Rp 18.000.000,00	Rp 8.565.000,00	47
2	JASA CUCI MOBIL/MOTOR	Rp 16.500.000,00	Rp 9.000.000,00	54
3	SEWA BANGUNAN JL.PAK KASIH PTK	Rp 48.000.000,00	Rp 44.000.000,00	92
4	SEWA BANGUNAN Gg RUAI PTK	Rp 25.000.000,00	Rp 25.000.000,00	100
5	JASA MINWAS	Rp -	Rp 8.500.000,00	0
	JUMLAH	Rp 107.500.000,00	Rp 95.065.000,00	88
C	PENDAPATAN PENYERTAAN			
1	JASA BANK	Rp 2.500.000,00	Rp 6.874.906,00	344
2	SHU INKOP KARTIKA	Rp 165.000.000,00	Rp 250.800.161,00	152
	JUMLAH	Rp 167.500.000,00	Rp 257.675.067,00	154
	JUMLAH PENDAPATAN	Rp 823.000.000,00	Rp 946.941.817,00	115
II	BIAYA-BIAYA			
A	BIAYA USAHA			
1	BIAYA PERSONEL	Rp 176.500.000,00	Rp 222.094.000,00	126
a.	Gaji/Honor 2 org	Rp 60.000.000,00	Rp 68.000.000,00	113
b.	Tunj. Hari Raya/Natal	Rp 60.500.000,00	Rp 86.000.000,00	142
c.	Insentif	Rp 54.000.000,00	Rp 45.300.000,00	84
d.	Uang makan/lembur	Rp 2.000.000,00	Rp 3.019.000,00	151
e.	Kekurangan Tunj. Kinerja	Rp -	Rp 19.300.000,00	0
f.	Pakaian Dinas	Rp -	Rp 475.000,00	0
2	BIAYA OPERASIONAL KANTOR	Rp 59.275.000,00	Rp 57.311.400,00	97
a.	Biaya Sekretariat	Rp 15.100.000,00	Rp 9.490.700,00	63
b.	Biaya Komunikasi/Telepon	Rp 2.500.000,00	Rp 2.145.600,00	86
c.	Biaya Rumah Tangga	Rp 11.675.000,00	Rp 10.493.100,00	90
d.	Partisipasi/Hari Besar	Rp 30.000.000,00	Rp 35.182.000,00	117
3	BIAYA PEMELIHARAAN	Rp 29.000.000,00	Rp 20.000.000,00	69
a.	Har Alsintor/Inventaris	Rp 2.000.000,00	Rp -	
b.	Har Bangunan	Rp 7.000.000,00	Rp -	
c.	Biaya Penyusutan piutang	Rp 20.000.000,00	Rp 20.000.000,00	100

1	2	3	4	5
4	BIAYA KENDARAAN	Rp 37.900.000,00	Rp 15.332.000,00	40
	a. Service Kendaraan	Rp 9.900.000,00	Rp -	0
	b. Pajak Ran 5 unit	Rp 10.000.000,00	Rp 330.000,00	3
	c. Suku cadang	Rp 3.000.000,00	Rp 2.947.000,00	98
	d. BBM 2 Ran	Rp 10.000.000,00	Rp 12.055.000,00	120
	e. Perawatan Ran	Rp 5.000.000,00		0
5	BIAYA PEMBINAAN	Rp 97.200.000,00	Rp 73.548.200,00	76
	a. Biaya RAT	Rp 45.000.000,00	Rp 38.351.600,00	85
	b. Perjalanan Dinas	Rp 30.000.000,00	Rp 20.196.600,00	67
	c. Humas/Bulletin	Rp 1.000.000,00	Rp -	
	d. Iuran Dekopin	Rp 1.200.000,00	Rp -	
	e. Wasrik/Audit	Rp 15.000.000,00	Rp 15.000.000,00	100
	f. Sumbangan Harkop	Rp 5.000.000,00	Rp -	
	JUMLAH BIAYA USAHA	Rp 399.875.000,00	Rp 388.285.600,00	97
B	BIAYA LAIN-LAIN	Rp 10.000.000,00	Rp 4.871.322,00	49
	a. Administrasi Bank	Rp 2.500.000,00	Rp 1.475.061,00	59
	b. Biaya Penyusutan Inventaris	Rp -	Rp -	
	c. Biaya Pajak-pajak Koperasi	Rp 7.500.000,00	Rp 3.396.261,00	45
	JUMLAH SELURUH BIAYA	Rp 409.875.000,00	Rp 393.156.922,00	96
III	SHU TAHUN 2016	Rp 413.125.000,00	Rp 553.784.895,00	134


Kubu Raya, 30 Januari 2017

PENGURUS PUSAT KOPERASI JASA KARTIKA TANJUNGPURA

Ketua Umum


Ketut Sumerta, S.IP.MM
Kolonel Arm NRP 30901

Plt. Kebidperben


Daryono
PNS III/b NIP. 197205061993011003

PUSAT KOPERASI JASA KARTIKA
TANJUNGPURA

NERACA
TUTUP BUKU TAHUN 2017

Lampiran : D-1

NO	PERKIRAAN	JUMLAH (Rp)
1	2	3
	AKTIVA	
A	AKTIVA LANCAR	
1	Kas dan Bank	
2	Piutang Usipa	1.099.650.416,50
	JUMLAH AKTIVA LANCAR	314.669.000,00
		1.414.319.416,50
B	PENYERTAAN	
3	Penyertaan Permodalan	
4	Simpanan pada Inkop Kartika	15.750.000,00
	JUMLAH PENYERTAAN	274.321.139,00
		290.071.139,00
C	AKTIVA TETAP	
5	Nilai Perolehan Aktiva Tetap	
6	Akumulasi Penyusutan Aktiva Tetap	1.035.705.304,29
	NILAI BUKU AKTIVA TETAP	246.842.402,00
	JUMLAH SELURUH AKTIVA	788.862.902,29
		2.493.253.457,79
	PASIVA	
D	PASIVA LANCAR/HUTANG JANGKA PENDEK	
7	Hutang Dana-Dana	
	JUMLAH PASIVA LANCAR	152.492.421,98
		152.492.421,98
E	KEKAYAAN BERSIH/MODAL SENDIRI	
8	Simpanan Pokok	
9	Simpanan Wajib	6.800.000,00
10	Simpanan Sukarela	761.297.036,18
11	Cadangan Modal	63.762.298,01
	JUMLAH MODAL SENDIRI	683.440.514,62
		1.515.299.848,81
	JUMLAH SELURUH PASIVA	Rp 1.667.792.270,79
	SELISIH HASIL USAHA (SHU) TAHUN 2017	825.461.187,00
	JUMLAH SELURUH PASIVA	Rp 2.493.253.457,79

Kubu Raya, Januari 2018

PENGURUS PUSAT KOPERASI JASA KARTIKA TANJUNGPURA
Ketua Umum

Pt. KEBIDPERBEN

Ketut Sumera, S.IP.MM
Kolonel Arm NRP 30901

Dayono
Pns III/b NIP.197205061993011003

PUSAT KOPERASI JASA KARTIKA
TANJUNGPURA

Lampiran : D-1a

PENJELASAN NERACA
TUTUP BUKU TAHUN 2017

NO	URAIAN	JUMLAH (Rp)
1	2	3
	AKTIVA	
A	AKTIVA LANCAR	
1	Kas dan Bank	
	a. Kas	Rp 12.483.904,50
	b. Bank	Rp 1.087.166.512,00
	Jumlah Kas dan Bank	Rp 1.099.650.416,60
2	Piutang Usipa	Rp 314.669.000,00
	JUMLAH AKTIVA LANCAR	Rp 1.414.319.416,60
B	PENYERTAAN	
3	Penyertaan Permodalan pada Primkop	Rp 15.750.000,00
4	Simpanan pada Inkop Kartika	
	a. Simpanan Khusus	Rp 10.800.000,00
	b. Simpanan Pokok	Rp 5.000.000,00
	c. Simpanan Wajib	Rp 258.521.139,00
	JUMLAH PENYERTAAN	Rp 290.071.139,00
C	AKTIVA TETAP	
5	Nilai Perolehan Aktiva Tetap	
	a. Tanah	Rp 63.916,29
	b. Bangunan	Rp 195.134.627,00
	- Bangunan Ktr Staf	Rp 24.364.187,00
	- Bangunan Musholla	Rp 27.260.350,00
	- Bangunan Kios KD Jl. Pak Kasih	Rp 75.650.000,00
	- Bangunan Cuci Mbl/Mtr	Rp 67.860.090,00
	c. Inventaris Kantor dan Mesin	Rp 85.166.486,00
	- Inventaris Kantor	Rp 10.790.736,00
	- Computer Staf	Rp 7.137.250,00
	- Tabung LPG 3 Kg	Rp 56.015.750,00
	- Inv Pangkalan Air	Rp 9.897.750,00
	- Mesin Tanaka	Rp 362.500,00
	- Genset Listrik	Rp 962.500,00
	d. Kendaraan	Rp 755.340.275,00
	- Kijang LGX 2001	Rp 23.453.249,00
	- Kijang Super 2004	Rp 13.375.000,00
	- Truk PS 120 Th 2001	Rp 105.965.305,00
	- Truk PS 120 Th 2006	Rp 114.962.266,00
	- Truk PS 120 Th 2012	Rp 166.834.455,00
	- Picup L-300 Th 1990	Rp 19.000.000,00
	- Motor VIAR Th 2011	Rp 9.000.000,00
	- Truk PS 120 Th 2016	Rp 302.750.000,00
	Jumlah Perolehan Aktiva Tetap	Rp 1.035.705.304,29

1	2	3
6	Akumulasi Penyusutan Aktiva Tetap	
	a. Tanah	-
	b. Bangunan	Rp 11.478.508,00
	- Bangunan Ktr Staf	Rp 1.433.188,00
	- Bangunan Musholla	Rp 1.603.550,00
	- Bangunan Kios KD Jl. Pak Kasih	Rp 4.450.000,00
	- Bangunan Cuci Mbl/Mtr	Rp 3.991.770,00
	c. Inventaris Kantor dan Mesin	Rp 78.966.425,00
	- Inventaris Kantor	Rp 4.330.425,00
	- Computer Staf	Rp 6.735.000,00
	- Tabung LPG 3 Kg	Rp 56.678.250,00
	- Inv Pangkalan Air	Rp 9.897.750,00
	- Mesin Tanaka	Rp 362.500,00
	- Genset Listrik	Rp 962.500,00
	d. Kendaraan	Rp 156.397.469,00
	- Kijang LGX 2001	Rp 5.863.313,00
	- Kijang Super 2004	Rp 3.343.750,00
	- Truk PS 120 Th 2001	Rp 26.491.326,00
	- Truk PS 120 Th 2006	Rp 28.740.567,00
	- Truk PS 120 Th 2012	Rp 41.708.513,00
	- Picup L-300 Th 1990	Rp 4.750.000,00
	- Motor VIAR Th 2011	Rp 2.250.000,00
	- Truk PS 120 Th 2016	Rp 43.250.000,00
	Nilai Penyusutan Aktiva Tetap	Rp 246.842.402,00
	NILAI BUKU AKTIVA TETAP	Rp 788.862.902,29
	JUMLAH SELURUH AKTIVA	Rp 2.493.253.457,79
D	PASIVA	
	PASIVA LANCAR/HUTANG JANGKA PENDEK	
7	Hutang Dana-dana	
	a. Dana Sosial	Rp 42.786.026,25
	b. Dana Pendidikan	Rp 105.485.908,35
	c. Dana PDK	Rp 3.783.651,94
	d. Dana Pengurus	Rp 322.477,92
	e. Dana Karyawan	Rp 114.357,52
	Jumlah	Rp 152.492.421,98

1	2	3
E	KEKAYAAN BERSIH/MODAL SENDIRI	
8	Simpanan Pokok	Rp 6.800.000,00
9	Simpanan Wajib	Rp 761.297.036,18
10	Simpanan Sukarela	Rp 63.762.298,01
11	Cadangan Modal	Rp 683.440.514,62
	Jumlah Modal Sendiri	Rp 1.515.299.848,81
	JUMLAH SELURUH PASIVA	Rp 1.667.792.270,79
F	SELISIH HASIL USAHA TAHUN 2017	Rp 825.461.187,00
	JUMLAH SELURUH PASIVA	Rp 2.493.253.457,79

Kubu Raya, Januari 2018



PENGURUS PUSAT KOPERASI JASA KARTIKA TANJUNGPURA

Ketua Umum

Pj. Kependperben

[Signature]
Ketut Sumerta, S.IP.MM
Kolonel Arm NRP 30901

[Signature]
Daryono
PNS Gol III/b NIP.197205061993011003

PUSAT KOPERASI JASA KARTIKA
TANJUNGPURA

Lampiran : D-2

RENCANA DAN REALISASI HASIL USAHA
TUTUP BUKU TAHUN 2017

NO	PERKIRAAN	RENCANA (Rp)	REALISASI (Rp)	%
1	2	3	4	5
I	PENDAPATAN			
A	UNIT USAHA KELOLA SENDIRI			
1	JASA USIPA	Rp 15.000.000,00	Rp 11.615.000,00	77
2	JASA ISI ULANG AIR GALON	Rp 18.000.000,00	Rp 18.900.000,00	105
3	JASA LPG 3 Kg	Rp 600.000.000,00	Rp 600.000.000,00	100
4	JASA ANGKUTAN DUM TRUCK	Rp 40.000.000,00	Rp 20.000.000,00	50
	JUMLAH	Rp 673.000.000,00	Rp 650.515.000,00	97
B	PENDAPAN KERJASAMA			
1	JASA PANGKALAN PASIR	Rp 18.000.000,00	Rp 12.875.000,00	72
2	JASA CUCI MOBIL/ MOTOR	Rp 16.500.000,00	Rp 16.000.000,00	97
3	SEWA BANGUNAN (Jl.Pak Kasih Ptk)	Rp 48.000.000,00	Rp 39.800.000,00	83
4	SEWA BANGUNAN (Jl. Ruai Ptk)	Rp 25.000.000,00	Rp 25.000.000,00	100
5	JASA MINWAS	Rp -	Rp 18.500.000,00	-
6	PENGANGKUTAN CPO	Rp 12.000.000,00	Rp 10.000.000,00	83
	JUMLAH	Rp 119.500.000,00	Rp 122.175.000,00	102
C	PENDAPATAN PENYERTAAN			
1	JASA BANK	Rp 5.000.000,00	Rp 12.993.460,00	260
2	SHU INKOP KARTIKA	Rp 250.000.000,00	Rp 480.516.418,00	192
	JUMLAH	Rp 255.000.000,00	Rp 493.509.878,00	154
	JUMLAH PENDAPATAN	Rp 1.047.500.000,00	Rp 1.266.199.878,00	120
II	BIAYA-BIAYA			
A	BIAYA USAHA			
1	BIAYA PERSONEL	Rp 255.900.000,00	Rp 249.897.600,00	98
2	BIAYA OPERASIONAL KANTOR	Rp 61.600.000,00	Rp 74.572.450,00	121
3	BIAYA HAR INVENTARIS	Rp 29.600.000,00	Rp 20.000.000,00	68
4	BIAYA KENDARAAN	Rp 29.600.000,00	Rp 26.510.000,00	62
5	BIAYA PEMBINAAN	Rp 9.120.000,00	Rp 64.222.000,00	70
	JUMLAH	Rp 481.200.000,00	Rp 435.202.050,00	86
B	BIAYA NON USAHA			
1	ADMINISTRASI BANK	Rp 2.500.000,00	Rp 2.598.691,00	104
2	BIAYA LAIN-LAIN	Rp 7.500.000,00	Rp 2.937.950,00	39
	JUMLAH	Rp 10.000.000,00	Rp 5.536.641,00	55
	JUMLAH BIAYA-BIAYA	Rp 491.200.000,00	Rp 440.738.691,00	90
III	SHU TAHUN 2017	Rp 556.300.000,00	Rp 825.461.187,00	148

Kubu Raya, Januari 2018

PENGURUS PUSAT KOPERASI JASA KARTIKA TANJUNGPURA

Ketua Umum

Plt. Sekretaris

Ketut Sumerita, S.IP.MM
Kolonel Arm NRP 30901

Daryono
PNS III/b NIP. 197205061993011003

PUSAT KOPERASI JASA KARTIKA
TANJUNGPURA

Lampiran D-2a

PENJELASAN PERHITUNGAN HASIL USAHA
TUTUP BUKU TAHUN 2017

NO	POS PERKIRAAN	RENCANA (Rp)	REALISASI (Rp)	%
1	2	3	4	5
I	PENDAPATAN			
A	UNIT USAHA KELOLA SENDIRI			
1	JASA USIPA	Rp 15.000.000,00	Rp 11.615.000,00	77
2	JASA ISI ULANG AIR GALON	Rp 18.000.000,00	Rp 18.900.000,00	105
3	JASA LPG 3 Kg	Rp 600.000.000,00	Rp 600.000.000,00	100
4	JASA ANGKUTAN DUM TRUCK	Rp 40.000.000,00	Rp 20.000.000,00	50
	JUMLAH	Rp 673.000.000,00	Rp 650.515.000,00	97
B	PENDAPAN KERJASAMA			
1	Jasa Pangkalan Pasir	Rp 18.000.000,00	Rp 12.875.000,00	72
2	Jasa Cuci Mobil/Motor	Rp 16.500.000,00	Rp 16.000.000,00	97
3	Sewa Bangunan Jl.Pak Kasih Ptk	Rp 48.000.000,00	Rp 39.800.000,00	83
4	Sewa Bangunan Gg Ruai Ptk	Rp 25.000.000,00	Rp 25.000.000,00	100
5	Jasa Minwas	-	Rp 18.500.000,00	-
6	Pengangkutan CPO	Rp 12.000.000,00	Rp 10.000.000,00	83
	JUMLAH	Rp 119.500.000,00	Rp 122.175.000,00	102
C	PENDAPATAN PENYERTAAN			
1	JASA BANK	Rp 5.000.000,00	Rp 12.993.460,00	260
2	SHU INKOP KARTIKA	Rp 250.000.000,00	Rp 480.516.418,00	192
	JUMLAH	Rp 255.000.000,00	Rp 493.509.878,00	194
	JUMLAH PENDAPATAN	Rp 1.047.500.000,00	Rp 1.266.199.878,00	121
II	BIAYA-BIAYA			
A	BIAYA USAHA			
1	BIAYA PERSONEL	Rp 255.900.000,00	Rp 249.897.600,00	98
a.	Gaji/Honor 2 org	Rp 72.000.000,00	Rp 72.000.000,00	100
b.	Tunj. Hari Raya/Natal	Rp 76.000.000,00	Rp 44.250.000,00	58
c.	Insentif	Rp 104.400.000,00	Rp 81.100.000,00	78
d.	Uang makan/lembur	Rp 3.500.000,00	Rp 1.412.600,00	40
e.	Kekurangan Tunj. Kinerja	-	Rp 46.320.000,00	-
f.	Pakaian Dinas	-	Rp 4.815.000,00	-
2	BIAYA OPERASIONAL KANTOR	Rp 61.600.000,00	Rp 74.572.450,00	121
a.	Biaya Sekretariat	Rp 17.600.000,00	Rp 8.416.250,00	48
b.	Biaya Komunikasi/Telepon	Rp 3.000.000,00	Rp 1.147.850,00	38
c.	Biaya Rumah Tangga	Rp 6.000.000,00	Rp 7.008.350,00	117
d.	Partisipasi/Hari Besar	Rp 35.000.000,00	Rp 58.000.000,00	166
3	BIAYA PEMELIHARAAN	Rp 29.600.000,00	Rp 20.000.000,00	68
a.	Har Alsintor/Inventaris	Rp 2.600.000,00	-	-
b.	Har Bangunan	Rp 7.000.000,00	-	-
c.	Biaya Penyusutan piutang	Rp 20.000.000,00	Rp 20.000.000,00	100

1	2	3	4	5
4	BIAYA KENDARAAN	Rp 42.900.000,00	Rp 26.510.000,00	40
	a. Service Kendaraan	Rp 9.900.000,00	Rp 1.003.000,00	10
	b. Pajak Ran 5 unit	Rp 10.000.000,00	Rp 5.855.500,00	59
	c. Suku cadang	Rp 3.000.000,00	Rp 4.150.000,00	138
	d. BBM 2 Ran	Rp 15.000.000,00	Rp 15.501.500,00	103
	e. Perawatan Ran	Rp 5.000.000,00	-	-
5	BIAYA PEMBINAAN	Rp 91.200.000,00	Rp 64.222.000,00	76
	a. Biaya RAT	Rp 45.000.000,00	Rp 39.622.000,00	88
	b. Perjalanan Dinas	Rp 30.000.000,00	Rp 13.350.000,00	44
	d. Iuran Dekopin	Rp 1.200.000,00	-	-
	e. Wasrik/Audit	Rp 15.000.000,00	Rp 11.250.000,00	75
	JUMLAH BIAYA USAHA	Rp 481.200.000,00	Rp 435.202.050,00	97
B	BIAYA LAIN-LAIN	Rp 10.000.000,00	Rp 5.536.641,00	49
	a. Administrasi Bank	Rp 2.500.000,00	Rp 2.598.691,00	103
	b. Biaya Pajak Pph Final 1% 2017	Rp 5.000.000,00	Rp 1.937.950,00	39
	c. Biaya Pajak sewa tanah (PNBP) 2017	Rp 2.500.000,00	Rp 1.000.000,00	40
	JUMLAH SELURUH BIAYA	Rp 491.200.000,00	Rp 440.738.691,00	90
III	SHU TAHUN 2017	Rp 556.300.000,00	Rp 825.461.187,00	148

Kubu Raya, Januari 2018



PENGURUS PUSAT KOPERASI JASA KARTIKA TANJUNGPURA

Ketua Umum

Ketut Sumerta S.IP.MM
Kolonel Arm NRP 30901

Plt. Kerdperben

Daryono
PNS III/b NIP. 197205061993011003

PUSAT KOPERASI KARTIKA
TANJUNGPURA

Lampiran : D-1

NERACA
PUSKOP KARTIKA TANJUNGPURA
PER 31 DESEMBER 2018

NO	URAIAN	JUMLAH
1	2	3
	AKTIVA	
A	AKTIVA LANCAR	
1	KAS DAN BANK	1.369.426.954,30
2	PIUTANG	264.072.000,00
	JUMLAH AKTIVA LANCAR	1.633.498.954,30
B	PENYERTAAN	
3	PERNYERTAAN PERMODALAN	15.750.000,00
4	SIMPANAN PADA INKOP KARTIKA	380.321.139,00
	JUMLAH PENYERTAAN	396.071.139,00
C	AKTIVA TETAP	
5	NILAI PEROLEHAN AKTIVA TETAP	791.317.656,29
6	AKUMULASI PENYUSUTAN AKTIVA TETAP	172.608.652,00
	NILAI BUKU AKTIVA TETAP	618.709.004,29
	JUMLAH SELURUH AKTIVA	2.648.279.097,59
	PASIVA	
D	PASIVA LANCAR	
7	HUTANG DANA-DANA	149.513.540,68
	JUMLAH PASIVA LANCAR	149.513.540,68
E	KEKAYAAN BERSIH/MODAL SENDIRI	
8	SIMPANAN POKOK ANGGOTA	6.600.000,00
9	SIMPANAN WAJIB	856.210.705,83
10	SIMPANAN SUKARELA	61.740.022,01
11	CADANGAN MODAL	799.743.278,07
	JUMLAH MODAL SENDIRI	1.724.294.005,91
	JUMLAH SELURUH PASIVA	1.873.807.546,59
	SELISIH HASIL USAHA (SHU) TAHUN 2018	774.471.551,00
	JUMLAH SELURUH PASIVA	2.648.279.097,59

KUBU RAYA, 3 JANUARI 2019

PENGURUS PUSAT KOPERASI KARTIKA TANJUNGPURA

Ketua Umum
Ketut Sumerta, S.I.P. MM
Kolonel Arm NRP 30901

Ketbidperben

Daryono
PNS/III/b NIP 197205061993011003

PUSAT KOPERASI KARTIKA
TANJUNGPURA

Lampiran : D-1a

**PENJELASAN NERACA
TUTUP BUKU TAHUN 2018**

NO	URAIAN	JUMLAH (Rp)
1	2	3
	AKTIVA	
A	AKTIVA LANCAR	
1	Kas dan Bank	
	a. Kas	Rp 14.236.591,30
	b. Bank	Rp 1.355.190.363,00
	Jumlah Kas dan Bank	Rp 1.369.426.954,30
2	Piutang Usipa	Rp 264.072.000,00
	JUMLAH AKTIVA LANCAR	Rp 1.633.498.954,30
B	PENYERTAAN	
3	Penyertaan Permodalan pada Primkop	Rp 15.750.000,00
4	Simpanan pada Inkop Kartika	
	a. Simpanan Khusus	Rp 10.800.000,00
	b. Simpanan Pokok	Rp 5.000.000,00
	c. Simpanan Wajib	Rp 364.521.139,00
	JUMLAH PENYERTAAN	Rp 396.071.139,00
C	AKTIVA TETAP	
5	Nilai Perolehan Aktiva Tetap	
	a. Tanah	Rp 63.916,29
	b. Bangunan	Rp 184.656.110,00
	- Bangunan Ktr Staf	Rp 22.930.990,00
	- Bangunan Musholla	Rp 25.656.800,00
	- Bangunan Kios KD Jl. Pak Kasih	Rp 72.200.000,00
	- Bangunan Cuci Mb/Mtr	Rp 63.868.320,00
	c. Inventaris Kantor dan Mesin	Rp 6.200.070,00
	- Inventaris Kantor	Rp 5.797.820,00
	- Computer	Rp 402.250,00
	d. Kendaraan	Rp 600.397.560,00
	- Kijang LGX 2001	Rp 17.589.936,00
	- Kijang Super 2004	Rp 10.031.250,00
	- Truk PS 120 Th 2001	Rp 79.473.979,00
	- Truk PS 120 Th 2006	Rp 87.676.458,00
	- Truk PS 120 Th 2012	Rp 125.125.937,00
	- Pick L-300 Th 1990	Rp 14.250.000,00
	- Motor VIAR Th 2011	Rp 6.750.000,00
	- Truk Th 2016	Rp 259.500.000,00
	Jumlah Perolehan Aktiva Tetap	Rp 791.317.656,29
	JUMLAH SELURUH AKTIVA	Rp 2.820.874.749,59


2

1	2	3
6	Akumulasi Penyusutan Aktiva Tetap	
	a. Tanah	
	b. Bangunan	Rp 11.478.508,00
	- Bangunan Ktr Staf	Rp 1.433.188,00
	- Bangunan Musholla	Rp 1.603.550,00
	- Bangunan Kios KD Jl. Pak Kasih	Rp 4.450.000,00
	- Bangunan Cuci Mobil/motor	Rp 3.991.770,00
	c. Inventaris Kantor dan Mesin	Rp 4.732.675,00
	- Inventaris Kantor	Rp 4.330.425,00
	- Computer Staf	Rp 402.250,00
	- Computer Swamitra	Rp. -
	- Tabung LPG 3 Kg	Rp. -
	- Inventaris Pangkalan Air	Rp. -
	- Mesin Tanaka	Rp. -
	- Genset Listrik	Rp. -
	d. Kendaraan	Rp 156.397.469,00
	- Kijang LGX 2001	Rp 5.863.313,00
	- Kijang Super 2004	Rp 3.343.750,00
	- Truk PS 120 TH 2001	Rp 26.491.326,00
	- Truk PS 120 TH 2006	Rp 28.740.567,00
	- Truk PS 120 TH 2012	Rp 41.708.513,00
	- Pick L-300 TH 1990	Rp 4.750.000,00
	- Motor VIAR TH 2011	Rp 2.250.000,00
	- Truk TH 2016	Rp 43.250.000,00
	Nilai Penyusutan Aktiva Tetap	Rp 172.608.652,00
	NILAI BUKU AKTIVA TETAP	Rp 618.709.004,29
	NILAI SELURUH AKTIVA	Rp 2.648.279.097,59
	PASIVA	
D	PASIVA LANCAR/HUTANG JANGKA PENDEK	
7	Hutang Dana-dana	
	a. Dana Sosial	Rp 27.399.861,86
	b. Dana Pendidikan	Rp 96.234.743,96
	c. Dana PDK	Rp 25.442.099,42
	d. Dana Pengurus	Rp 322.477,92
	e. Dana Karyawan	Rp 114.357,52
	Jumlah	Rp 149.513.540,68
E	KEKAYAAN BERSIH/MODAL SENDIRI	
8	Simpanan Pokok	Rp 6.600.000,00
9	Simpanan Wajib	Rp 856.210.705,83
10	Simpanan Sukarela	Rp 61.740.022,01
11	Cadangan Modal	Rp 799.743.278,07
	Jumlah Modal Sendiri	Rp 1.724.294.005,91
	JUMLAH SELURUH PASIVA	Rp 1.873.807.546,59
F	SHU BERJALAN TAHUN 2018	Rp 774.471.551,00
	JUMLAH SELURUH PASIVA	Rp 2.648.279.097,59

KUBU RAYA, 3 JANUARI 2019


 PENGURUS PUSAT KOPERASI KARTIKA TANJUNGPURA
 Ketua Umum

 Ketut Sumerta, S.IP.MM
 Kolonel Arm NRP 30901

Kependperben

 Daryono
 PNS/III/b NIP 197205061993011003

PUSAT KOPERASI KARTIKA
TANJUNGPURA


Lampiran : D-2

RENCANA DAN REALISASI HASIL USAHA
TUTUP BUKU TAHUN 2018

NO.REK	POS PERKIRAAN	RENCANA	REALISASI	%	KET
1	2	3	4	5	6
I	PENDAPATAN				
A	UNIT USAHA KELOLA SENDIRI				
1.	USIPA	15.000.000,00	6.250.000,00	42	
2.	ISI ULANG AIR GALON	18.000.000,00	17.000.000,00	94	
3.	LPG 3 KG	600.000.000,00	600.000.000,00	100	
4.	ANGKUTAN DUMP TRUCK	40.000.000,00	18.500.000,00	46	
	JUMLAH	673.000.000,00	641.750.000,00	95	
B	PENDAPATAN KERJASAMA				
1.	KERMA PANGKALAN PASIR	18.000.000,00	29.200.000,00	162	
2.	KERMA CUCI MOBIL/ MOTOR	16.500.000,00	16.000.000,00	97	
3.	SEWA BANGUNAN (Jl.Pak Kasih Ptk)	48.000.000,00	32.000.000,00	67	
4.	SEWA BANGUNAN (Jl. Ruai Ptk)	25.000.000,00	25.000.000,00	100	
5.	MINWAS KPR BP TWP AD	-	22.995.000,00	-	
6.	ANGKUTAN CPO	12.000.000,00	-	-	
	JUMLAH	119.500.000,00	125.195.000,00	105	
C	PENDAPATAN PENYERTAAN				
1.	JASA BANK	5.000.000,00	34.975.597,00	700	
2.	SHU INKOP KARTIKA	250.000.000,00	407.823.714,00	163	
	JUMLAH	255.000.000,00	442.799.311,00	174	
	JUMLAH PENDAPATAN	1.047.500.000,00	1.209.744.311,00	115	
II.	BIAYA - BIAYA				
A.	BIAYA USAHA				
1.	BIAYA PERSONIL	255.900.000,00	234.432.750,00	92	
2.	BIAYA OPERASIONAL KANTOR	61.800.000,00	68.736.400,00	111	
3.	BIAYA HAR INVENTARIS	29.600.000,00	20.000.000,00	68	
4.	BIAYA KENDARAAN	42.900.000,00	37.150.500,00	87	
5.	BIAYA PEMBINAAN	91.200.000,00	70.305.650,00	77	
	JUMLAH	481.400.000,00	430.625.300,00	89	
B.	BIAYA NON USAHA				
1.	ADMINISTRASI BANK	2.500.000,00	2.770.460,00	111	
2.	BIAYA LAIN-LAIN	7.500.000,00	1.877.000,00	25	
	JUMLAH	10.000.000,00	4.647.460,00	41	
	JUMLAH BIAYA-BIAYA	491.400.000,00	435.272.760,00	89	
III.	SHU BERJALAN	556.100.000,00	774.471.551,00	139	

KUBU RAYA, 3 JANUARI 2019

PENGURUS PUSAT KOPERASI KARTIKA TANJUNGPURA



Ketua Umum

Ketut Sumerta, S.P.MM
Kolonel Arm NRP 30901

Ket.koperben

Daryono

PNS/III/B NIP 497205061993011003

PUSAT KOPERASI KARTIKA
TANJUNGPURA

Lampiran : D-2a

PENJELASAN PERHITUNGAN HASIL USAHA
PER 31 DESEMBER 2018

NO	POS PERKIRAAN	RENCANA (Rp)	REALISASI (Rp)	%
1	2	3	4	5
I	PENDAPATAN			
A	UNIT USAHA KELOLA SENDIRI			
1	Usipa	15.000.000,00	6.250.000,00	42
2	Isi Ulang Air Galon	18.000.000,00	17.000.000,00	94
3	LPG 3 Kg	600.000.000,00	600.000.000,00	100
4	Angkutan Dum Truck	40.000.000,00	18.500.000,00	46
	JUMLAH	673.000.000,00	641.750.000,00	95
B	PENDAPAN KERJASAMA			
1	Pangkalan Pasir	18.000.000,00	29.200.000,00	162
2	Cuci Mobil/Motor	16.500.000,00	16.000.000,00	97
3	Sewa Bangunan Jl.Pak Kasih Ptk	48.000.000,00	32.000.000,00	67
4	Sewa Bangunan Gg Ruai Ptk	25.000.000,00	25.000.000,00	100
5	Minwas KPR BPTWP AD	-	22.995.000,00	-
6	Angkutan CPO	12.000.000,00	-	-
	JUMLAH	119.500.000,00	125.195.000,00	105
C	PENDAPATAN PENYERTAAN			
1	Jasa Bank	5.000.000,00	34.975.597,00	700
2	SHU INKOP Kartika	250.000.000,00	407.823.714,00	163
	JUMLAH	255.000.000,00	442.799.311,00	174
	JUMLAH PENDAPATAN	1.047.500.000,00	1.209.744.311,00	115
II	BIAYA-BIAYA			
A	BIAYA USAHA			
1	BIAYA PERSONEL	255.900.000,00	234.432.750,00	92
	a. Gaji/Honor 4 org	72.000.000,00	76.000.000,00	106
	b. Tunj. Hari Raya/Natal	76.000.000,00	26.000.000,00	34
	c. Insentif	104.400.000,00	80.400.000,00	77
	d. Uang makan/lembur	3.500.000,00	1.852.750,00	53
	e. Kekurangan tunjangan kinerja	-	50.180.000,00	-
2	BIAYA OPERASIONAL KANTOR	61.800.000,00	68.736.400,00	111
	a. Biaya Sekretariat	17.800.000,00	9.210.400,00	52
	b. Biaya Komunikasi/Telepon	3.000.000,00	759.200,00	25
	c. Biaya Rumah Tangga	6.000.000,00	8.766.800,00	146
	d. Partisipasi/Hari Besar	35.000.000,00	50.000.000,00	143
3	BIAYA PEMELIHARAAN	29.600.000,00	20.000.000,00	68
	a. Har Alsintor/Inventaris	2.600.000,00	-	-
	b. Har Bangunan	7.000.000,00	-	-
	c. Biaya Penyusutan	20.000.000,00	20.000.000,00	100
4	BIAYA KENDARAAN	42.900.000,00	37.150.500,00	87
	a. Service Kendaraan	9.900.000,00	7.072.500,00	71
	b. Pajak Ran 5 unit	10.000.000,00	13.478.000,00	135
	c. Suku cadang	3.000.000,00	1.600.000,00	53
	d. BBM 2 Ran	15.000.000,00	15.000.000,00	100
	e. Perawatan Ran	5.000.000,00	-	-

1	2	3	4	5
5	BIAYA PEMBINAAN	91.200.000,00	70.305.650,00	77
	a. Biaya RAT	45.000.000,00	44.305.650,00	98
	b. Perjalanan Dinas	30.000.000,00	25.000.000,00	83
	c. Humas/Bulletin	-	-	-
	d. Iuran Dekopin	1.200.000,00	-	-
	e. Wasrik/Audit	15.000.000,00	-	-
	f. Sumbangan Harkop	-	1.000.000,00	-
	JUMLAH BIAYA USAHA	481.400.000,00	430.625.300,00	89
B	BIAYA LAIN-LAIN	10.000.000,00	4.647.460,00	47
	a. Administrasi Bank	2.500.000,00	2.770.460,00	111
	b. Pajak PPH	7.500.000,00	1.377.000,00	18
	c. Sewa Tanah Puskop	-	500.000,00	-
	d. Biaya Pajak SPT Tahunan	-	-	-
	JUMLAH SELURUH BIAYA	491.400.000,00	435.272.760,00	89
III	SHU BERJALAN	556.100.000,00	774.471.551,00	139

KUBU RAYA, 3 JANUARI 2019



PENGURUS PUSAT KOPERASI KARTIKA TANJUNGPURA

Ketua Umum

Ketut Sumarta, S.IP.MM
Kolonel Arm NRP 30901

Kebidperben

Daryono

PNS/III/B NIP 197205061993011003